

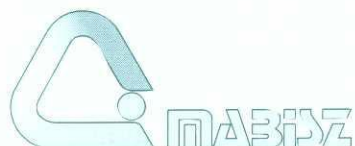
2001

**MAGYAR BIZTOSÍTÓK
SZÖVETSÉGE**

**MAGYAR
BIZTOSÍTÓK
ÉVKÖNYVE**



Magyar Biztosítók Évkönyve 2001



Kiadja:

Magyar Biztosítók Szövetsége

1052 Budapest, Deák Ferenc u. 10.

Tel.: 318-3473 Fax: 337-5394

<http://www.mabisz.hu/>

Tartalomjegyzék

Az általános gazdasági helyzet alakulása 2000-ben	5
Nemzetgazdaság és biztosításügy (táblázat)	7
A biztosítás jogi környezetének alakulása	8
A biztosítási piac alakulása	9
A bruttó biztosítási díjbevétel és a piaci részesedés megoszlása társaságonként (táblázat)	11
Életbiztosítási üzletág	12
Az életbiztosítási díjbevétel alakulása társaságonként (táblázat)	13
A személybiztosítások főbb mutatói 2000-ben	14
Életbiztosítási díjbevétel és szerződésszám társaságonként 2000-ben (táblázat)	15
Nem-életbiztosítások	16
A nem-életbiztosítási díjbevétel és kárráfordítás alakulása társaságonként (táblázat)	17
A nem-életbiztosítások egyes adatai 2000-ben (táblázat)	18
Nem-életbiztosítási díjbevétel és szerződésszám társaságonként 2000-ben (táblázat)	19
Gépjárműbiztosítás	20
Gépjárműbiztosítások díjbevételének és kárráfordításának alakulása – Kötelező gépjármű-felelősségbiztosítás, Casco (táblázatok)	20
Biztosítók által foglalkoztatottak száma 2000-ben (táblázat)	21
Tartalékok, befektetések és eredmények	22
A biztosítók vagyonának befektetése befektetési fajtánként 2000-ben (táblázat)	23
A biztosítók biztosítástechnikai tartalékának alakulása (táblázat)	24
A magyar biztosítók 2000. évi összesített eredménykimutatása (táblázat)	25
MABISZ	29
Tagbiztosítók	32

U
HWEISZ

AZ ÁLTALÁNOS GAZDASÁGI HELYZET ALAKULÁSA 2000-BEN

A magyar gazdaság konjunktúrája 2000-ben tetőzött, a GDP növekedése – igen kedvező világgazdasági körülmények között – 5,2%-ot ért el. Úgy tűnik azonban, hogy a gazdaság túljutott a konjunktúra csúcspontján; míg 2000 első félévében a GDP 6%-kal, addig a második félévben már kevesebb, mint 4,5%-kal emelkedett. A magyar gazdaság e tekintetben is követte az európai konjunktúra vonalát, folyamatosan fenntartva az annál mintegy 2 százalékponttal magasabb ütemet.

A gazdasági fejlődés differenciáltan érintette az egyes ágazatokat és vállalatokat. Az ipar és a távközlés teljesítménye igen gyorsan (az előbbi mintegy 18%-kal, az utóbbi is kétszámjegyű ütemben) emelkedett, az építőipar termelése kb. 6%-kal bővült. A szállítás és a mezőgazdaság tevékenysége viszont gyakorlatilag stagnált.

A foglalkoztatás 1%-kal emelkedett, a munkanélküliségi ráta 6,5% alá süllyedt. A bruttó átlagkeresetek 13,5%-kal, a nettók 11,4%-kal nőttek.

Az infláció 2000-ben megmaradt a 10% körüli sávban. Az inflációs ráta az év közepétől emelkedett. Ez három tényezővel magyarázható. Egyrészt a világpiaci energiaárak jelentősen emelkedtek, s ez önmagában kb. 1 százalékponttal növelte a hazai árszínvonalat. Másrészt inflációs nyomást okozott a dollár árfolyamának az euróhoz mért erősödése. Végül több évi, rendkívül nyomott színvonal után az élelmiszerárak is jelentősen emelkedtek.

A költségvetési kiigazítás és adótehernövelés rejtett maradt. A tervezettnél magasabb infláció és az igen dinamikus bérnövekedés, valamint a változatlan személyi jövedelemadó-tábla nagymértékben növelte a költségvetési adóbevételeket. Néhány területen ugyan számottevő túlköltekezésre került sor, de az államháztartás egyensúlyi pozíciója így is lényegesen javult az előző évhez képest. Az év végén a deficit a GDP mintegy 3,2%-a volt. Ez komoly javulás az előző évi kb. 5%-os hiányhoz képest.

A reálkeresetek mindössze 2%-os és a reálnyugdíjak 1%-os emelkedése módot adott az egyébként beszűkült mozgásterű monetáris politika lazítására. A kamatok az év nagyrésztében csökkentek, a reálkamatok 0-1,5% közé, indokolatlanul mélyre estek. Az árfolyampolitika a számítási módszertől függően 3-7%-kal felértékelte a forintot az euróval szemben. Ez az exportban (a kedvező külső konjunktúra miatt) nem okozott számottevő nehézséget.

A magyar tőkepiacon kedvezőtlen folyamatok zajlottak: mind a forgalom, mind az árfolyamok jelentősen estek. Ez részben a nemzetközi tőzsdék (főleg a technológiai részvény árfolyamok) visszaesésének a következménye, de a zsugorodás mértéke a másutt tapasztaltnál is erőteljesebbnek bizonyult. A hazai tőzsdei cégek teljesítménye romlott, s ez jelentős hányadban a kedvezőtlen, és a piaci viszonyokat torzító beavatkozások következménye volt.

A külkereskedelmi deficit az 1999. évi 2,7 milliárd euróról 4,3 milliárdra növekedett, ez főleg az energiahordozók áremelkedése és a cserearányromlás következménye. Volumenét tekintve a kivitel és a behozatal egyaránt rendkívül dinamikus ütemben, több mint 20%-kal bővült. Az idegenforgalom aktívuma számottevően nőtt, a profit-kivitel csak megközelítette az előző évit. A folyó fizetési mérleg hiánya nem emelkedett, 1,6 milliárd eurót tett ki.

A beáramló működőtőke kissé, a kiáramló ennél nagyobb mértékben emelkedett. A portfóliótőke az előző évi 1,1 milliárd eurós nettó beáramlással szemben 0,7 milliárd euróval csökkent, így a külföldiek erőteljesen emelkedő állampapír-vásárlása fedezte a folyó mérleghiány további részét. A devizában fennálló bruttó adósság 26,9 milliárd euróra nőtt, a nettó adósság (tulajdonosi hitelek nélkül) 6,9-ről 6,3 milliárd euróra csökkent.

Nemzetgazdaság és biztosításügy

	1991	1992	1993	1994	1995	1996	1997	1998	1999	2000
Bruttó hazai termék* (GDP) (milliárd forint)	2498,3	2942,7	3548,3	4364,7	5689,3	6893,9	8540,7	10087,4	11393,5	12876,8
Bruttó hazai termék változása az előző év százalékában (%)		117,8	120,6	123,0	130,3	121,2	123,9	118,1	112,9	113,0
Bruttó biztosítási díjbevétel (milliárd forint)	60,8	58,4	73,4	93,6	119,0	152,7	194,7	244,6	297,8	384,1
Bruttó biztosítási díjbevétel változása az előző év százalékában (%)		96,1	125,7	127,5	127,1	128,3	127,4	125,7	121,7	129,0
A lakosság összes rendelkezésre álló jövedelme** (milliárd forint)	1737,5	2050,8	2350,9	2884,6	3559,4	4383,0	5219,6	6098,2	6953,8	7565,0
A lakossági jövedelem változása az előző év százalékában (%)		118,0	114,6	122,7	123,4	123,1	119,1	116,8	114,0	108,8
Bruttó biztosítási díjbevétel a lakossági jövedelem százalékában (%)	3,5	2,8	3,1	3,2	3,3	3,5	3,7	4,0	4,3	5,1
1 főre eső biztosítási díj (forint)	5882	5667	7130	9123	11635	14985	19218	24113	29519	38245
1 főre eső életbiztosítási díj (forint)	1694	1132	1644	2350	3466	4733	6278	8755	11898	17687
1 főre eső nem életbiztosítási díj (forint)	4188	4535	5486	6773	8169	10252	12940	15357	17621	20558

* Forrás : KSH

** Forrás : KSH, 2000-re GKI becslés

A BIZTOSÍTÁS JOGI KÖRNYEZETÉNEK ALAKULÁSA

2000 áprilisában lépett hatályba a pénzügyi felügyeleték összevonásáról szóló törvény, jelentősen szigorodott a biztosítók – elsősorban materiális – ellenőrzése is.

A Felügyelet elnöke súlyának megfelelő jelentőséget tulajdonít a Biztosításfelügyeleti Bizottság munkájának, a testület tevékenysége felénkült, ma az egyik legfontosabb érdekérvényesítési fórum.

Jelentős jogalkotási aktus volt a biztosítási törvény módosítása, amely más pénzügyi területeket érintő jogszabálycsomagokat megelőzve került a Parlament elé. A tervezethez, illetőleg az alaptörvényhez képest a leglényegesebb változások az alábbiak voltak:

- szigorodtak a kihelyezéssel (jogszabályi terminológiával: kiszervezéssel) kapcsolatos szabályok,
- megjelent a közjogi rendelkezések között a többes ügynök fogalma,
- bővültek a befektetési lehetőségek,
- lehetővé vált a biztostótársaságok részére a jelzálog hitelezés.

Az elmúlt esztendőben a biztosítás adókönyezete jelentősen nem változott, nem merült fel az átfogó módosítás igénye sem, bár az adókedvezmények abszolút összegben megállapított mértékét az infláció jórészt felemésztette.

A MABISZ által kidolgozott „KGFB 2000” elnevezésű projekt képezte alapját a kötelező gépjármű-felelősségbiztosításra vonatkozó jogszabályok jelentős módosításának. Bár az előzetesen tervezett díjliberalizáció nem valósult meg teljes egészében, de ezt a helyzetet az üzletágat művelő biztosítók kezelni tudták.

A megváltozott jogszabály szerint:

- a díjakban érvényesíthető nyereségtartalom nincs többé korlátozva,
- megszűnt az elkülönített eredményelszámolás,
- megvalósult a fedezet limitálása,
- továbbra is fennmaradt az ajánlat elfogadási kötelezettség,
- a bonus-malus rendszer kiterjed az eddig nem érintett kategóriákra.

A szabályozás – immár úgy tűnik, hogy véglegesen – elvetette a matrica rendszert, és az ellenőrzést hosszú távon is informatikai alapokra helyezte.

Jelentősen érintette szakmánkat a kereskedelmi ügynöki szerződésekről szóló törvény hatályba lépése, amely egyelőre még nem vette figyelembe, hogy az Európai Unióban a pénzügyi szolgáltatói szféra közvetítőire általában speciális szabályok vonatkoznak.

A számviteli törvény biztosítást érintő megoldásai a szakmánk elvárásai szerint alakultak, és összhangban vannak az EU szabályozással. A versenytörvény módosításai elsősorban a fúziós kérdéseket érintik.

A BIZTOSÍTÁSI PIAC ALAKULÁSA

A részvénytársasági formában működő biztosítók száma 22, a biztosító egyesületek száma 2000-ben 36-ról 39-re emelkedett.

A MABISZ tagbiztosítóinak száma az évkönyv lezárásakor 23 volt. A tagok közül 21 részvénytársasági, 2 pedig egyesületi formában működik. Az elmúlt időszakban a Szövetség tagja lett az újonnan alakult Erste Sparkassen Biztosító Rt. és 2001. július 1-től a MABISZ tag a DIMENZIÓ Kölcsönös Segítségnyújtási és Biztosítási Egyesület is.

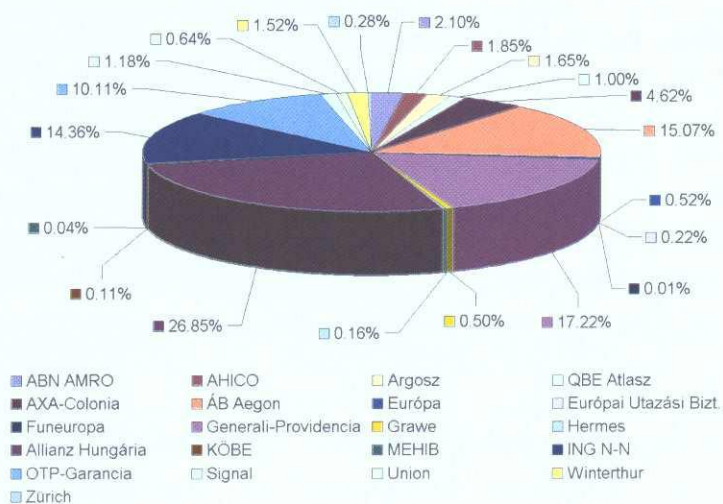
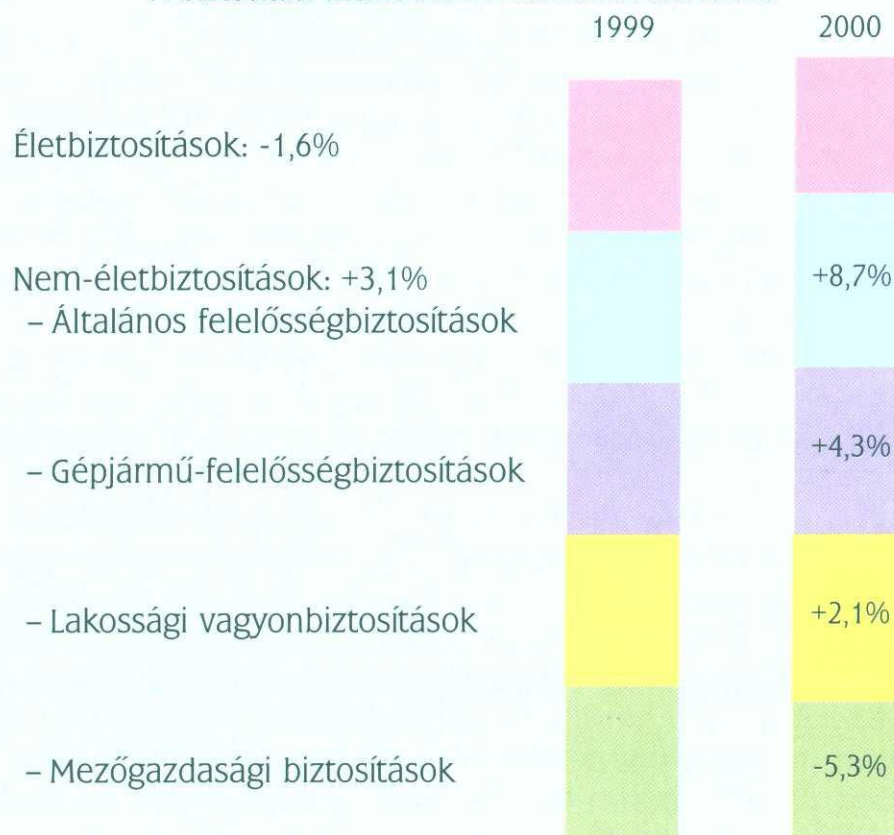
A szerződésállomány 2000-ben 1,7%-kal, 196 ezer darabbal emelkedett. Ezen belül az életbiztosítások száma 1,6%-kal csökkent, a nem-életbiztosításoké 3,1%-kal emelkedett.

Az életbiztosítások számának csökkenése a régi, kis összegű életbiztosítások megszüntetésével van összefüggésben, közel két és félszeresére nőtt viszont a betegségbiztosítások száma, a baleset- illetve az utasbiztosítások szerény mértékben gyarapodtak. A non-life ágon belül a legnagyobb mértékben az általános felelősségbiztosítási szerződések száma emelkedett 8,7%-kal, a gépjárműbiztosítások száma 4,3%-kal, a lakossági vagyontulajdonbiztosítások száma 2,1%-kal nőtt, ugyanakkor a mezőgazdasági biztosítások száma 5,3%-kal csökkent. 2000-ben a biztosítótársaságok díjbevétele 384.090 millió forint volt, 29%-kal magasabb az előző évinél. A növekedés üteme az inflációt messze meghaladó mértékű volt és meghaladta mind a GDP, mind a lakosság rendelkezésére álló jövedelem növekedésének mértékét (13,0%, illetve 8,8%).

A piacvezető Hungária Biztosító Rt. továbbra is stabilan őrzi pozícióját (26,8%), piaci részesedése azonban az 1999. évihez képest 2,5% százalékponttal csökkent. A második helyen az előző évhez hasonlóan a Generali-Providencia Biztosító Rt. áll, részesedése 17,2%, ami 2,1%-kal haladja meg a harmadik helyezett ÁB-Aegon Biztosító Rt. részesedését (15,1%). A negyedik helyen a kizárólag személybiztosításokkal foglalkozó ING Nationale Nederlanden Magyarországi Biztosító Rt. áll. A négy társaság együttes részesedése a tavalyi 77%-ról 73,5%-ra csökkent, ami a piaci koncentráció kismértékű változására utal.

A biztosítók vagyona 2000-ben igen erőteljes mértékben, 27,8%-kal gyarapodott, a vagyon nagysága meghaladta a 626 milliárd forintot, a biztosítók intézményi befektetőként a tőkepiacon képviselt súlya tehát tovább növekedett.

A biztosítási szerződések számának alakulása



A piaci részesedés megoszlása társaságonként

**A BRUTTÓ BIZTOSÍTÁSI DÍJBEVÉTEL ÉS A PIACI RÉSZESEDÉS
MEGOSZLÁSA TÁRSASÁGONKÉNT**

	Díjbevétel (millió Ft)			Piaci részesedés (%)		
	1998	1999	2000	1998	1999	2000
ABN AMRO	782	3.206	8.052	0,32	1,08	2,10
AHICO	4.832	5.396	7.097	1,98	1,81	1,85
Argosz	3.860	4.893	6.334	1,58	1,64	1,65
QBE Atlasz	2.441	2.608	3.852	1,00	0,88	1,00
AXA-Colonia	9.550	13.597	17.738	3,92	4,57	4,62
ÁB Aegon	43.570	48.427	57.885	17,86	16,26	15,07
Európa	1.664	1.817	2.005	0,68	0,61	0,52
Európai Utazási Bizt.	474	578	850	0,19	0,19	0,22
Funeuropa	-	-	26	-	-	0,01
Generali-Providencia	43.422	49.907	66.150	17,80	16,76	17,22
Grawe	-	1.307	1.910	-	0,44	0,50
Hermes	212	339	622	0,09	0,11	0,16
Allianz Hungária	74.757	87.343	103.128	30,65	29,33	26,85
KÖBE	72	123	412	0,03	0,04	0,11
MEHIB	89	145	158	0,04	0,05	0,04
ING N-N	33.618	42.951	55.173	13,78	14,42	14,36
OTP-Garancia	19.349	27.260	38.834	7,93	9,16	10,11
Signal	2.810	3.271	4.529	1,15	1,10	1,18
Union	1.547	1.774	2.451	0,63	0,60	0,64
Winterthur	275	1.803	5.820	0,11	0,61	1,52
Zürich	585	1.011	1.064	0,24	0,34	0,28
Összesen	243.909	297.756	384.090	100,00	100,00	100,00

ÉLETBIZTOSÍTÁSI ÜZLETÁG

2000-ben az életbiztosítások összes díjbevétele az előző évi 35%-os növekedést is meghaladó mértékben, 48%-kal növekedett. Ezzel az életbiztosítások súlya az összdíjbevételeken belül tovább emelkedett és az 1999. évi 40,3%-kal szemben 2000-ben már 46,2%-ot tett ki.

A biztonságos üzletmenet garanciáját megtestesítő, egyúttal jelentős befektethető tőkét is képviselő életbiztosítási díjtartalék is 28,2%-kal emelkedett, 2000. végére már közel 350 milliárd forint volt.

Az életbiztosítási díjnövekmény jelentős részét a „unit linked” típusú életbiztosítások értékesítésével érték el a társaságok, ezen belül is magas volt az egyszeri díjas termékek részaránya. A hagyományos életbiztosítások lényegesen kisebb ütemben növekedtek, kivéve az egyszeri díjas kockázati életbiztosításokat, amelyek száma megszorozódott.

Az életbiztosítási üzletág jelentős növekedése a lakosság biztosítók iránti bizalmának további növekedését mutatja.

A piacvezető ING Nationale Nederlanden Magyarországi Biztosító Rt. továbbra is megőrizte a piacvezető pozícióját, azonban részaránya az 1999. évi 35,8%-ról 2000-ben 31,1%-ra változott. Nem történt változás a második helyen sem, az ÁB-Aegon Biztosító Rt. is megőrizte a második helyét, a piaci részesedése 21,4%-ról 20,2%-ra csökkent.

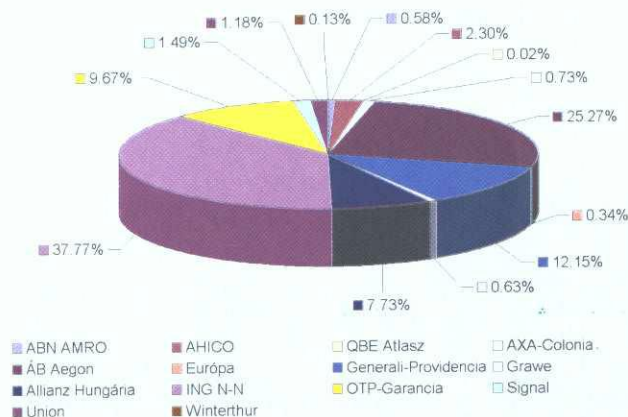
A harmadik, illetve negyedik helyen az OTP-Garancia Biztosító Rt. és a Generali-Providencia Biztosító Rt. között helycsere történt, az utóbbi ismét visszakerült a harmadik helyre 12,7%-os piaci részesedéssel. Az OTP-Garancia Biztosító Rt. piaci részaránya 10,5%-ról 11,9%-ra nőtt.

Az újabban alapított biztosítók közül jelentős volt a Winterthur, illetve az ABN-AMRO biztosítók növekedése.

Az életbiztosítási szerződések száma az év végén közel 3 millió 338 ezer volt.

Az életbiztosítási szerződések 75,4%-a vegyes típusú, azaz kockázati és megtakarítási elemet egyaránt tartalmaz. A tiszta kockázati típusú életbiztosítási szerződések aránya az előző évi 7,1%-ról 9,3%-ra emelkedett. Az ú.n. „unit linked típusú”, befektetésekhez kötött életbiztosítások aránya az előző évi 5,6%-ról 10,6%-ra nőtt.



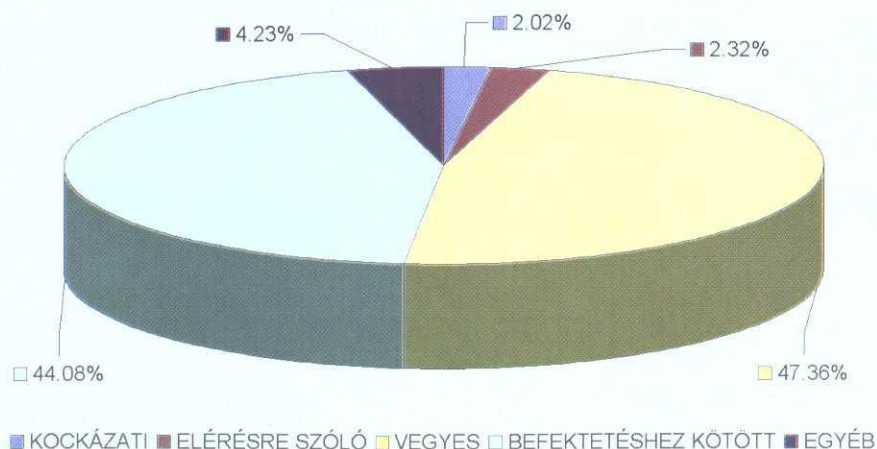


Az életbiztosítási díjbevétel alakulása társaságonként

	Életbiztosítási díjbevétel (millió Ft)			Életbiztosítási díjtartalék (millió Ft)		
	1998	1999	2000	1998	1999	2000
ABN AMRO	782	3.206	8.052	324	2.559	2.005
AHICO	2.198	2.756	3.297	4.024	5.642	7.982
Argosz	10	32	43	-	4	-
QBE Atlasz	45	58	187	15	23	74
AXA-Colonia	2.677	3.635	4.653	3.921	5.659	2.524
ÁB Aegon	21.861	25.721	36.008	72.037	83.345	87.644
Európa	564	566	596	674	923	1.173
Európai Utazási Bizt.	-	-	-	-	-	-
Funeuropa	-	-	-	-	-	-
Generali-Providencia	9.697	11.999	22.700	7.942	32.275	42.153
Grawe	-	1.307	1.910	-	1.036	2.184
Hermes	-	-	-	-	-	-
Allianz Hungária	6.297	10.019	13.439	12.619	19.630	26.821
KÖBE	-	-	-	-	-	-
MEHIB	-	-	-	-	-	-
ING N-N	33.618	42.951	55.173	55.298	94.532	130.988
OTP-Garancia	7.573	12.637	21.239	1.355	18.388	33.534
Signal	2.054	2.432	3.369	1.823	3.475	5.152
Union	1.318	1.531	2.129	1.837	2.950	4.107
Winterthur	113	1.166	4.839	19	166	455
Összesen	88.807	120.016	177.634	161.888	270.607	346.796

A személybiztosítások főbb mutatói 2000-ben

	Díjbevétel (millió Ft)	Biztosítói kifizetés (millió Ft)	Szerződés- szám (db)
KOCKÁZATI	3.584	1.217	309.344
ebből egyszeri díjfizetésű	1.476	671	169.811
ebből folyamatos díjfizetésű	2.108	546	139.533
ELÉRÉSRE SZÓLÓ	4.127	550	72.078
ebből egyszeri díjfizetésű	129	23	980
ebből folyamatos díjfizetésű	3.998	527	71.098
VEGYES	84.120	49.790	2.516.021
ebből egyszeri díjfizetésű	1.027	1.259	440.394
ebből folyamatos díjfizetésű	83.092	48.531	2.075.627
BEFEKTETÉSHEZ KÖTÖTT	78.296	26.644	351.199
ebből egyszeri díjfizetésű	49.527	3.989	109.480
ebből folyamatos díjfizetésű	28.769	22.655	241.719
EGYÉB	7.507	3.564	89.195
ebből egyszeri díjfizetésű	1.299	2.216	9.085
ebből folyamatos díjfizetésű	6.208	1.348	80.110
ÉLETBIZTOSÍTÁS ÖSSZESEN	177.634	81.765	3.337.837
BALESETBIZTOSÍTÁS	3.211	807	443.424
BETEGSÉGBIZTOSÍTÁS	1.170	409	111.157
UTAZÁSI BIZTOSÍTÁS	4.746	1.400	1.354.182
SZEMÉLYBIZTOSÍTÁS ÖSSZESEN	186.761	84.381	5.246.600



Életbiztosítási díjbevétel és szerződésszám társaságonként 2000-ben

millió Ft, illetve db

	KOCKÁZATI		ELÉRÉSI		VEGYES		BEFEKTETÉSHEZ KÖTÖTT		EGYÉB		ÖSSZES	
	Díjbevétel	Szerződés-szám	Díjbevétel	Szerződés-szám	Díjbevétel	Szerződés-szám	Díjbevétel	Szerződés-szám	Díjbevétel	Szerződés-szám	Díjbevétel	Szerződés-szám
ABN AMRO	237	233	451	2.788	488	5.456	6.876	24.469	-	-	8.052	32.946
AHICO	83	2.492	1.384	23.194	1.634	38.290	-	-	196	85	3.297	64.061
Argosz	43	4.483	-	-	-	-	-	-	-	-	43	4.483
QBE Atlasz	-	-	-	-	138	1.325	4	107	45	410	187	1.842
AXA-Colonia	12	482	202	4.898	4.438	80.110	-	-	-	1	4.652	85.491
ÁB-Aegon	1.678	135.001	30	30	19.668	1.501.313	14.556	105.811	76	3.466	36.008	1.745.621
Európa	8	1.575	39	919	417	11.627	-	-	132	216	596	14.337
Európai Utazási Biztosító	-	-	-	-	-	-	-	-	-	-	-	-
Funeuropa	-	-	-	-	-	-	-	-	-	-	-	-
Generali-Providencia	106	14.085	-	-	10.416	310.918	9.457	45.236	2.721	8.800	22.700	379.039
Grawe	-	-	-	-	1.910	19.363	-	-	-	-	1.910	19.363
Hermes	-	-	-	-	-	-	-	-	-	-	-	-
Allianz Hungária	159	61.552	7	127	6.594	154.146	3.577	21.468	3.102	63.026	13.439	300.319
KÖBE	-	-	-	-	-	-	-	-	-	-	-	-
MEHIB	-	-	-	-	-	-	-	-	-	-	-	-
ING N-N	311	4.906	-	-	34.697	344.557	19.913	63.440	252	2.553	55.173	415.456
OTP-Garancia	597	75.094	399	15.958	1.500	41.575	18.552	79.950	191	7.283	21.239	219.860
Signal	265	5.031	59	984	1.847	527	497	2	701	18	3.369	6.562
Union	28	4.291	1.423	22.452	56	2.305	531	1.263	91	3.317	2.129	33.628
Winterthur	57	119	133	728	316	4.509	4.333	9.453	-	20	4.839	14.829
Zürich	-	-	-	-	-	-	-	-	-	-	-	-
Összesen	3.584	309.344	4.127	72.078	84.119	2.516.021	78.296	351.199	7.507	89.195	177.633	3.337.837

NEM-ÉLETBIZTOSÍTÁSOK

A nem-életbiztosítások díjbevétele 177.740 millió Ft-ról 206.456 millió Ft-ra emelkedett. A növekedés üteme 16,2%-os volt, ami az éves inflációt több, mint 6 százalékponttal meghaladta.

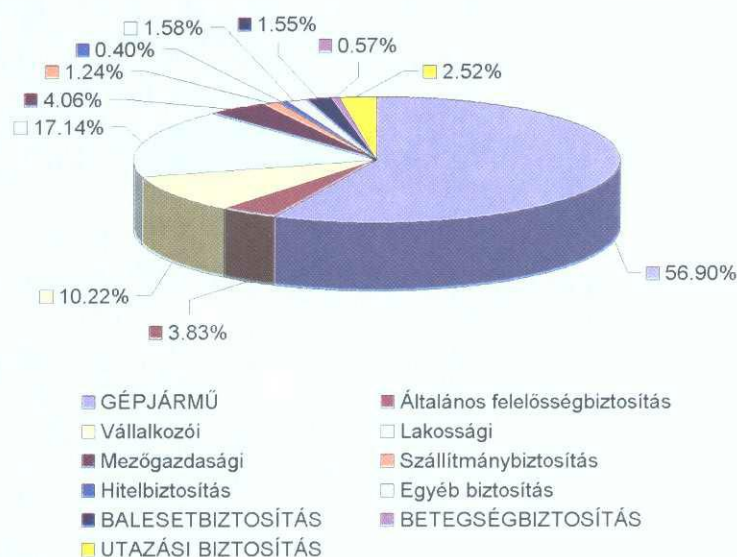
A vagyon- és felelősségbiztosítások együttes bruttó díjbevételeiből 32,9%-ot, azaz 64.943 millió Ft-ot tett ki a kötelező gépjármű-felelősségbiztosításra eső rész.

A nem-életbiztosítási díjbevételeken belül 57,0% a gépjármű üzletágból, 10,2% a vállalkozói vagyonbiztosításokból, 17,2% lakossági épület- és vagyonbiztosításokból, 3,8% általános felelősségbiztosításból, 4,1% mezőgazdasági biztosításokból, 1,2% szállítmánybiztosításból származott.

A bruttó kárátfordítások (kárkifizetések és kártartalékok) az előző évi 12,3%-os növekedéshez képest lényegesen kisebb mértékben, mindössze 4%-kal emelkedtek.

A piacvezető Hungária Biztosító Rt. 43,4%-os részaránya az előző évihez viszonyítva mindössze 0,1 százalékpontos csökkenést mutat. A második helyen álló Generali-Providencia Biztosító Rt. részesedése 21,3%-ról 21,0%-ra változott. A harmadik helyen álló ÁB-Aegon Biztosító Rt. részaránya az 1999. évi 12,8%-ról 10,6%-ra módosult, a negyedik helyen álló OTP-Garancia Biztosító Rt. részesedése 8,5%. Figyelemre méltó volt az AHICO, a QBE Atlasz, az Argosz és az AXA-Colonia biztosítók teljesítménynövekedése.

Biztosítási díjbevételek megoszlása



A nem-életbiztosítási díjbevétel és kárráfordítás alakulása társaságonként

	millió Ft					
	Nem-életbiztosítási díjbevétel			Bruttó kárráfordítás		
	1998	1999	2000	1998	1999	2000
ABN AMRO	-	-	-	-	-	-
AHICO	2.634	2.640	3.800	848	1.756	1.713
Argosz	3.850	4.861	6.291	2.653	3.907	3.599
QBE Atlasz	2.396	2.550	3.665	876	852	790
AXA-Colonia	6.873	9.962	13.085	2.659	5.366	7.519
ÁB Aegon	21.709	22.706	21.877	10.633	12.979	11.662
Európa	1.100	1.251	1.409	304	417	506
Európai Utazási Bizt.	474	578	850	195	211	285
Funeuropa	-	-	26	-	-	10
Generali-Provid.	33.725	37.908	43.450	31.486	23.767	24.227
Grawe	-	-	-	-	-	-
Hermes	212	339	622	74	47	326
Allianz Hungária	68.460	77.324	89.689	42.689	49.381	54.436
KÖBE	72	123	412	25	52	142
MEHIB	771	145	158	135	(14)	76
ING N-N	-	-	-	-	-	-
OTP-Garancia	11.776	14.623	17.595	5470	8.874	10.287
Signal	756	839	1.160	275	346	332
Union	229	243	322	59	38	105
Winterthur	162	637	981	2	137	89
Zürich	585	1.011	1.064	399	2.861	180
Összesen	155.784	177.740	206.456	98.782	110.977	116.284

A nem-életbiztosítások egyes adatai* 2000-ben

	Díjbevétel	Szerződés- szám	Kár- ráfordítás	millió Ft illetve db Tárgyévi kárráfordítás	Tárgyévi káresemé- nyek száma
GÉPJÁRMŰ	117.631	3.632.366	78.026	87.155	310.674
ebből CASCO	52.688	562.352	30.671	39.012	123.917
ebből Kötelező felelősségbiztosítás	64.943	3.070.014	47.355	48.143	186.757
Általános felelősség- biztosítás	7.908	136.178	4.904	2.654	8.532
Vállalkozói	21.125	110.393	6.545	7.435	28.634
Lakossági	35.441	2.545.521	13.478	13.423	545.881
Mezőgazdasági	8.389	19.780	5.746	5.881	7.083
ebből állatbiztosítás	2.707	1.616	2.242	2.262	1.980
ebből növény- biztosítás	5.176	13.762	3.188	3.179	4.087
Szállítmánybiztosítás	2.564	16.758	750	632	1.159
Hitelbiztosítás	821	158	581	358	83
Egyéb biztosítás	3.256	17.581	1.756	1.881	3.666
NEM-ÉLETBIZTOSÍTÁSOK ÖSSZESEN	197.135	6.478.735	111.786	119.419	905.712

* Baleset-, betegség és utazási biztosítás nélkül

Nem-életbiztosítási díjbevétel és szerződésszám társaságonként 2000-ben*

millió Ft illetve db

	Lakossági		Általános felelősségbiztosítás		Vállalkozói		Egyéb		ÖSSZES	
	Díjbevétel	Szerződés-szám	Díjbevétel	Szerződés-szám	Díjbevétel	Szerződés-szám	Díjbevétel	Szerződés-szám	Díjbevétel	Szerződés-szám
ABN AMRO	-	-	-	-	-	-	-	-	-	-
AHICO	-	-	640	361	1.630	826	660	167	2.930	1.354
Argosz	610	45.001	103	2.918	608	6.765	4.970	157.154	6.291	211.838
QBE Atlasz	85	5.097	261	235	952	6.001	419	2.145	1.717	13.478
AXA-Colonia	860	35.207	631	3.609	1.637	3.838	9.781	143.986	12.909	186.640
ÁB Aegon	14.625	1.230.849	142	1.269	35	83	6.898	403.046	21.700	1.635.247
Európa	262	12.135	118	3.308	504	4.021	27	161	911	19.625
Európai Utazási Bizt.	-	-	-	-	-	-	-	-	-	-
Funeuropa	-	-	-	-	-	-	26	2.942	26	2.942
Generali-Providencia	8.636	327.028	2.405	38.267	2.836	33.421	28.242	730.368	42.119	1.129.084
Grawe	-	-	-	-	-	-	-	-	-	-
Hermes	-	-	-	-	-	-	622	118	622	118
Allianz Hungária	6.315	522.153	2.880	28.898	9.778	32.619	68.800	1.928.335	87.773	2.512.005
KÖBE	-	-	-	-	-	-	413	46.120	413	46.120
MEHIB	-	-	-	-	-	-	158	39	158	39
ING N-N	-	-	-	-	-	-	-	-	-	-
OTP-Garancia	3.748	366.956	294	56.710	1.420	15.490	11.558	271.972	17.020	711.128
Signal	296	20	-	-	554	5.820	-	-	850	5.840
Union	4	1.075	12	157	113	659	-	-	129	1.891
Winterthur	-	-	151	131	350	68	2	4	503	203
Zürich	-	-	271	315	708	782	85	86	1.064	1.183
Összesen	35.441	2.545.521	7.908	136.178	21.125	110.393	132.661	3.686.643	197.135	6.478.735

* Baleset-, betegség- és utazási biztosítás nélkül

GÉPJÁRMŰBIZTOSÍTÁS

A kötelező gépjármű-felelősségbiztosítás díjbevétele 6,1 milliárd Ft-tal emelkedett a korábbi évhez képest. Az 10,4%-os növekedés kis mértékben meghaladja a nemzetgazdasági infláció mértékét, ami a járműállomány növekedésével, esetleg a nem biztosított üzembentartók számának csökkenésével hozható összefüggésbe.

Az ágazaton belül a piacvezető Hungária Biztosító Rt. részesedése kis mértékben, 0,7%-kal emelkedett (52,5%), a második helyen álló Generali-Providencia Biztosító Rt. részesedése 0,7%-kal mérséklődve 21,2%-ra csökkent. A harmadik helyen álló ÁB-Aegon Biztosító Rt. részesedése újabb 3,3%-kal esett vissza. A 8,8%-os részarány már csaknem megegyezik a negyedik helyezett OTP-Grancia Biztosító Rt. 8,7%-os részesedésével.

A kötelező gépjármű-felelősségbiztosítás üzletágban a kárráfordítások az inflációt kissé meghaladva, 10,7%-kal emelkedtek. Ennek eredményeként a kárhányad az előző évi 72,4%-ról 72,6%-ra emelkedett.

Az üzletág biztosítástechnikai eredménye romlott az előző évhez képest, ennek nagysága 8,9 milliárd forint veszteség volt. Pozitív tárgyévi eredményt csak a Generali-Providencia Biztosító Rt., az AHICO Biztosító Rt., valamint a Közlekedési Biztosító Egyesület ért el.

Gépjárműbiztosítások díjbevételeinek és kárráfordításának alakulása

Kötelező gépjármű-felelősségbiztosítás

	Díjbevétel			Kárráfordítás		
	1998	1999	2000	1998	1999	2000
AHICO	-	-	170	-	-	64
Argosz	1.122	1.699	2.710	927	1.737	2.062
QBE Atlasz	-	-	-	-	-	-
AXA-Colonia	1.306	1.890	2.631	928	1.313	1.829
ÁB Aegon	7.281	7.082	5.703	3.098	3.884	4.253
Generali-Provid.	11.850	12.859	13.750	8.910	9.825	9.305
Allianz Hungária	29.654	30.400	34.022	22.403	22.035	24.910
KÖBE	63	111	397	24	50	138
OTP-Garancia	4.210	4.688	5.647	2.316	3.695	4.596
Összesen	55.486	58.729	64.860	38.606	42.539	47.093

CASCO

	Díjbevétel			Kárráfordítás		
	1998	1999	2000	1998	1999	2000
AHICO	-	-	93	-	-	34
Argosz	807	1.059	1.172	409	563	592
QBE Atlasz	-	10	301	-	-	88
AXA-Colonia	3.175	4.794	6.820	1.067	2.578	4.340
ÁB Aegon	1.165	1.355	664	575	533	502
Generali-Provid.	7.860	9.477	11.339	4.312	5.951	6.268
Allianz Hungária	20.266	24.736	29.467	12.119	15.367	17.288
KÖBE	-	1	10	-	-	3
OTP-Garancia	1.552	2.037	2.822	697	1.114	1.578
Összesen	34.825	43.469	52.595	19.179	26.106	30.659

Továbbra is számottevő a casco üzletágban a díjbevétel növekedése, az előző évi kedvező tendencia folytatódott, az ágazat díjbevétele a megelőző évit 9,1 milliárd Ft-tal haladta meg.

A piacvezető Hungária Biztosító Rt. piaci részesedése az 1999. évi 56,9%-ról 56,0%-ra változott, a második helyen álló Generali-Providencia Biztosító Rt. részesedése az előző évi 21,8%-ról 21,6%-ra módosult. A harmadik helyen álló AXA-Colonia Biztosító Rt. piaci részaránya 11,0%-ról 13,0%-ra nőtt.

A casco ágazat kár ráfordítása 17,4%-kal növekedett az előző évihez képest, az összesített kárhányad 60,0%-ról 58,3%-ra csökkent.

Biztosítók által foglalkoztatottak száma 2000-ben fő

	Igazgatási	Üzleti	Egyéb	Összesen
	Főállású	Rész- Vállalkozó munkaidős		
ABN AMRO	37	-	1.006	1.043
AHICO	77	16	170	270
Argosz	46	40	583	724
QBE Atlasz	90	37	231	362
AXA-Colonia	276	-	870	1.146
ÁB Aegon	472	64	3.359	4.103
Európa	61	55	416	552
Európai Utazási Bizt.	15	3	21	242
Funeuropa	15	10	229	453
Generali-Providencia	956	2.708	2.507	6.171
Grawe	11	-	-	11
Hermes	14	8	-	22
Allianz Hungária	1.859	2.350	60	4.269
KÖBE	4	-	100	104
MEHIB	34	28	4	66
ING N-N	209	39	2.091	2.348
OTP-Garancia	644	1.493	1.052	3.475
Signal	90	115	427	723
Union	58	-	452	510
Winterthur	77	-	759	836
Zürich	48	-	-	48
Összesen	5.093	6.966	152	14.273

TARTALÉKOK, BEFEKTETÉSEK, EREDMÉNYEK

A 2000. év végén is valamennyi biztosítótársaság rendelkezett a jogszabályokban előírt tartalékokkal. A biztosítók biztosítástechnikai tartalékainak nagysága az év végén 529.327 millió Ft volt, amelyből 346.796 millió Ft-ot tett ki az életbiztosítási díjtartalék. A nem életbiztosítási ág tartalékainak nagysága 182.531 millió Ft volt.

A biztosítók saját és idegen vagyonának együttes nagysága 2000 végén 626.399 millió Ft-ot tett ki.

A biztosítók befektetéseiben az állampapírok domináns szerepe továbbra is érvényesült, közel 100 milliárd Ft-tal nőtt az állampapírokban lévő befektetések nagysága; így összességében 484 milliárd Ft-os nagyságrendet képviselt, és az összes befektetés 77,3%-át tette ki.

A befektetések 3,8%-át a banki betétek, illetve a bankok által kibocsátott értékpapírok tették ki 2000-ben, ezek aránya megegyezik az előző évivel.

Az ingatlanok iránti kereslet jelentős erősödése ellenére a biztosítók portfóliójában az ingatlanok, ingatlan befektetési jegyek befektetések részaránya az 1999. évi 1,6%-ról 2000-ben 1,1%-ra csökkent.

A tőzsde gyengélkedése ellenére a részvények aránya emelkedett, az 1999. évi 4,8%-kal szemben 2000. végén 7,7%-ot tett ki.

Az önkormányzatok, illetve más szervek által kibocsátott értékpapírok aránya 0,6%-kal emelkedett az előző évhez képest, részarányuk 2000 végén 6,6%-ot képviselt a portfólióban.

A kötvénytulajdonosoknak nyújtott kölcsönök viszonylag alacsony részaránya a befektetési portfólióban nem változott, továbbra is az összes befektetés 0,6%-át jelentette, az egyéb fel nem sorolt befektetési formák pedig az előző évi 3,9%-hoz képest 1%-kal kisebb részarányt, 2,9%-ot képviseltek.

A biztosítók eredményes gazdálkodási évet zártak 2000-ben. A biztosítástechnikai eredmény a viszonylag kedvező káralakulás miatt az előző évi 8,9 milliárd Ft veszteségről 2,4 milliárd Ft veszteségre csökkent, ami 6,5 milliárd Ft-os eredményjavulást jelent. A befektetések eredménye 26,9 milliárd Ft volt.

A biztosítók összesített adózott eredménye az előző évihez képest csaknem megduplázódott, 14,2 milliárd Ft nyereségre nőtt.

Ennek megfelelően a társaságok összesített mérleg szerinti eredménye is jelentősen, 56%-kal nőtt, elérte a 3,9 milliárd Ft-ot.

A biztosítók által befizetett társasági adó meghaladta a 4,3 milliárd Ft-ot.

*

A jelen évkönyvben valamennyi táblázatban a díjbevételi adatoknál „a bruttó díjelőírás” adatok szerepelnek.

Bár a „megszolgált díj” kategóriát a biztosítói számviteli előírások is használják, azonban a biztosítástechnikai tartalékok hazai szabályozása miatt (a meg nem szolgált díjak tartalékának fakultatív megképzési lehetősége az életbiztosításban) a társaságok bevételi teljesítményeinek jobb összehasonlíthatósága érdekében célszerűbbnek tűnik továbbra is a „bruttó díjelőírás” adatok használata.

A biztosítók vagyonának befektetése befektetési fajtánként 2000-ben

	Állampapír	Banki betét és bank által kibocsátott értékpapír	Ingatlan, ingatlan-befektetési jegy	Részvény	Egyéb értékpapír	Kötvény kölcsön	Egyéb	Összesen	millió Ft
ABN AMRO	3.767	1.512	-	4.332	-	-	50	9.661	
AHICO	8.962	124	306	-	1.473	108	-	10.973	
Argosz	4.032	212	38	2	-	-	4	4.288	
QBE Atlasz	1.203	-	702	-	56	-	5	1.966	
AXA-Colonia	15.580	-	126	638	1.983	270	492	19.089	
ÁB Aegon	107.254	14.887	3.119	10.905	18.905	394	85	155.549	
Európa	1.524	603	185	-	54	5	58	2.429	
Európai Utazási Bizt.	615	-	-	-	-	-	-	615	
Funeuropa	245	16	3	-	-	-	-	264	
Generali-Providencia	52.125	2.170	426	4.582	11.079	124	230	70.736	
Grawe	2.913	40	122	34	10	1	-	3.120	
Hermes	310	18	153	-	-	-	-	481	
Allianz Hungária	93.744	1.672	63	9.644	4.781	29	14.233	124.166	
KÖBE	215	36	-	-	-	-	-	251	
MEHIB	6.060	322	-	-	-	-	-	6.382	
ING N-N	137.605	-	-	10.104	1.236	3.015	727	152.687	
OTP-Garancia	32.168	404	1.824	6.980	621	-	88	42.085	
Signal	6.662	370	-	47	139	7	638	7.863	
Union	5.642	-	-	-	337	1	789	6.769	
Winterthur	3.448	743	-	815	371	-	586	5.963	
Zürich	290	772	-	-	-	-	-	1.062	
Összesen	484.364	23.901	7.067	48.083	41.045	3.954	17.985	626.399	

A biztosítók biztosítástechnikai tartalékainak alakulása

	Biztosítástechnikai tartalék		(millió Ft)
	1998	1999	2000
ABN AMRO	374	2.621	7.955
AHICO	4.520	6.598	9.104
Argosz	1.714	2.357	3.146
QBE Atlasz	604	871	1.153
AXA-Colonia	10.044	13.168	16.351
ÁB Aegon	98.637	113.172	121.238
Európa	601	1.634	1.879
Európai Utazási Bizt.	51	82	108
Funeuropa	-	-	9
Generali-Providencia	44.186	53.900	67.179
Grawe	-	1.213	2.468
Hermes	6	13	55
Allianz Hungária	72.981	85.650	99.853
KÖBE	2	46	178
MEHIB	459	385	439
ING N-N	72.204	105.697	143.472
OTP-Garancia	11.997	23.522	39.520
Signal	2.064	3.859	6.612
Union	1.985	3.109	4.276
Winterthur	94	335	4.208
Zürich	27	72	124
Összesen	322.550	418.304	529.327

A magyar biztosítók 2000. évi összesített eredménykimutatása

	Összesen (eFt)
01. Megszolgált díjak	322,135,359
01/a Bruttó díj	384,948,104
01/b Vízontbiztosítónak átadott díj (-)	60,013,384
01/c Meg nem szolgált díjak tartalékának változása (±)	2,250,307
01/d A vízontbiztosító részesedése a meg nem szolgált díjak tartalékának változásából (±)	444,734
02. Törlési tartalék változása (±)	6,984
03. Biztosítástechnikai bevételek befektetésekből (csak életbiztosítási ág nál)	65,021,549
03/a Kapott osztalék és részesedés	284,010
03/b Biztosítási állományhoz kapcsolódó tárgyi eszközök bevételei	323,314
03/c Kapott kamatok és kamatjellegű bevételek	55,429,362
03/d Pénzügyi műveletek egyéb bevételei	9,476,714
03/e Életbiztosításból allokált befektetési bevételek (-)	2,210,161
04. Biztosítottaknak visszajuttatandó befektetési eredmény (csak nem-életbiztosítási ág nál)	55,813
05. Egyéb biztosítástechnikai bevétel	5,036,755
I. Biztosítási bevételek összesen (01+02+03+04+05)	391,452,594
06. Károk ráfordításai	140,982,515
06/a Bruttó összeg	148,001,924
06/b Vízontbiztosító részesedése (-)	21,037,698
06/c Kárrendezési költségek	9,237,826
06/d Bevételek kármegettérítésből és kárrendezési költségtérítésekből (-)	1,650,576
07. Függő károk tartalékainak változása (±)	7,007,703
07/a Tételes függőkár tartalék (±)	2,625,231
07/a/a Bruttó összeg	2,998,130
07/a/b Vízontbiztosító részesedése (-)	627,156

07/b	IBNR tartalék (±)	3,910,933
07/b/a	Bruttó összeg	4,806,270
07/b/b	Viszontbiztosító részesedése (-)	810,495
08.	Káringadozási tartalék változása (±)	1,335,885
09.	Nagy károk tartalékának változása (±)	265,524
10.	Matematikai tartalékok változása (±)	59,719,694
10/a	Életbiztosítási díjtartalék (±)	54,295,873
	Ebből viszontbiztosításra jutó összeg	1,203,365
10/b	Betegségbiztosítási díjtartalék (±)	144,699
10/b/a	Bruttó összeg	149,909
10/b/b	Viszontbiztosító részesedése (-)	5,210
10/c	Balesetbiztosítási járadéktartalék (±)	1,166
10/c/a	Bruttó összeg	321
10/c/b	Viszontbiztosító részesedése (-)	-845
10/d	Felelősségbiztosítási járadéktartalék (±)	1,554,815
10/d/a	Bruttó összeg	1,599,021
10/d/b	Viszontbiztosító részesedése (-)	26,146
11.	Bekövetkezett károkkal kapcsolatos, valamint a károk, kötelezettségek fedezetére képzett ráfordítások (06±07±08±09±10)	206,537,692
12.	Eredménytől függő díjvisszatérítési tartalék változása (±)	744,327
12/a	Bruttó összeg	687,912
12/b	Viszontbiztosító részesedése (-)	
13.	Eredménytől független díjvisszatérítési tartalék változása (±)	322,749
13/a	Bruttó összeg	491,599
13/b	Viszontbiztosító részesedése (-)	122,572

14.	Egyéb biztosítástechnikai tartalék változása (±)	53,679,550
14/a	Bruttó összeg	53,244,983
14/b	Viszontbiztosító részesedése (-)	-
15.	Nettó működési költségek	96,435,149
15/a	Tárgyévben felmerült szerzési költségek	68,974,263
15/b	Elhatárolt szerzési költségek változása (±)	1,636,167
15/c	Igazgatási költségek	43,144,616
15/d	Viszontbiztosítótól járó jutalékok és nyereségrészesedések (-)	12,558,591
15/e	Saját tulajdonú és használatú ingatlanok miatti korrekció	688,966
16.	Biztosítástechnikai ráfordítások befektetésekből (csak életbiztosítási ágnál)	28,394,875
16/a	Fizetett kamatok és kamatjellegű ráfordítások	18,306,574
16/b	Pénzügyi befektetések leírásai	482,222
16/c	Pénzügyi műveletek egyéb ráfordításai	8,061,564
16/d	Biztosítási állományhoz kapcsolódó tárgyi eszközök ráfordításai	175,170
16/e	Befektetések egyéb ráfordításai	1,122,862
17.	Egyéb biztosítástechnikai ráfordítások	4,725,530
II.	Biztosítási ráfordítások összesen (±11±12±13±14+15+16+17)	373,612,765
A/	BIZTOSÍTÁSTECHNIKAI EREDMÉNY (I-II)	-2,422,868
III.	Egyéb bevételek	5,546,191
IV.	Egyéb ráfordítások	8,875,307
B/	BIZTOSÍTÁS ÜZLETI EREDMÉNYE (+A+III-IV)	-8,126,571
18.	Kapott osztalék és részesedés	1,297,293
19.	Kapott kamatok és kamatjellegű bevételek	31,889,483
20.	Befektetett tárgyi eszközök bevételei	696,924
21.	Saját tulajdonú, saját használatú ingatlanok bevételkorrekciója (15/e sorral egyezően)	534,672

22.	Pénzügyi műveletek egyéb bevételei	3,802,178
23.	Életbiztosításból allokált befektetési bevétel (03/e sorban)	2,239,257
24.	Biztosítottaknak visszajuttatandó befektetési eredmény (-) (egyezően a 04. sorral)	46,658
V.	Befektetések nettó bevétele (18+19+20+21+22+23-24)	41,789,114
25.	Fizetett kamatok és kamatjellegű ráfordítások	10,626,447
26.	Pénzügyi befektetések leírásai	942,284
27.	Pénzügyi műveletek egyéb ráfordításai	1,645,941
28.	Befektetett tárgyi eszközök ráfordítása	729,896
29.	Befektetések egyéb ráfordításai	671,902
VI.	Befektetések ráfordításai (25+26+27+28+29)	14,874,167
C/	BEFEKTETÉSI EREDMÉNY (V-VI)	26,914,947
VII.	Nem biztosítási tevékenység bevételei	1,418,113
VIII.	Nem biztosítási tevékenység ráfordításai	847,072
D/	NEM BIZTOSÍTÁSI TEVÉKENYSÉG EREDMÉNYE (VII-VIII)	571,041
E/	SZOKÁSOS VÁLLALKOZÁSI EREDMÉNY (±B±C±D)	19,359,416
IX.	Rendkívüli bevételek	264,360
X.	Rendkívüli ráfordítások	1,118,860
F/	RENDKÍVÜLI EREDMÉNY (IX-X)	-854,500
G/	NEM BIZTOSÍTÁSTECHNIKAI EREDMÉNY (III-IV+C+D+F)	20,927,785
H/	ADÓZÁS ELŐTTI EREDMÉNY (±E±F)	18,504,916
XI.	Adófizetési kötelezettség	4,332,255
I/	ADÓZOTT EREDMÉNY (±H-XI)	14,172,661
30.	Eredménytartalék igénybevétele osztalékra, részesedésre	-
31.	Fizetett (jávahagyott) osztalék, részesedés	10,083,000
J/	MÉRLEG SZERINTI EREDMÉNY (±I+30-31)	3,963,323

MAGYAR BIZTOSÍTÓK SZÖVETSÉGE

H-1052 Budapest, Deák Ferenc u. 10.

Tel.: (1) 318-3473, Fax: (1) 337-5394

ELNÖKSÉG

Elnök: Dr. Utassy László

Tagok: Balogh Tibor

Bartók-Nagy András

Dr. Boda Ferenc

Dr. Bordás György

Dr. Botos Balázs

Dr. Csurgó Ottó

Johan De Decker

Pedro Danés Grases

Doron Grossman

Filvig István

Dr. Hochmann András

Horváth Béla

Kádas Rudolf

Dr. Kepecs Gábor

Kolozsár Gábor

Dr. Mikó Gyula

Dr. Patai Mihály

Pádár Zoltán

Dr. Pálvölgyi Mátyás

Zsoldos Miklós

ÜGYVEZETŐ ELNÖKSÉG

Elnök: Dr. Utassy László

Tagok: Dr. Bordás György

Dr. Csurgó Ottó

Filvig István

Dr. Kepecs Gábor

Dr. Patai Mihály

Dr. Pálvölgyi Mátyás

MUNKAAPPARÁTUS

Dr. Trunkó Barnabás főtitkár

Dr. Forgács Zoltán közgazdasági ügyvezető

Szekulesz Lászlóné főtanácsos, ügyvezető

Lencsés Katalin titkárságvezető

Orosz Jánosné főmunkatárs

Szilágyi József főmunkatárs

Ferencz Gabriella előadó

Vadász Péterné előadó

MAGYAR BIZTOSÍTÓK SZÖVETSÉGE

H-1052 Budapest, Deák Ferenc u. 10.

Tel.: (1) 318-3473, Fax: (1) 337-5394

A MABISZ SZERVEZETEI

– GÉPJÁRMŰ KÁRRENDEZÉSI IRODA

1056 Budapest, Molnár u. 19.

Tel.: 266-9866, 266-1447, Fax: 266-1929

VEZETŐSÉG

Ragályi István ügyvezető igazgató

Dr. Kocsis Kálmán kárfőnök

– BIZTOSÍTÁSI OKTATÁSI INTÉZET

1119 Budapest, Fehérvári út 179.

Tel.: 371-2201, Fax: 208-1237

VEZETŐSÉG

Fogarasi István igazgató

TAGOK

- ABN-AMRO MAGYAR ÉLET- ÉS NYUGDÍJBIZTOSÍTÓ RT.
- AGRUPACIÓN FUNEUROPA BIZTOSÍTÓ RT.
- AHICO ELSŐ AMERIKAI-MAGYAR BIZTOSÍTÓ RT.
- ARGOSZ BIZTOSÍTÓ RT.
- AXA COLONIA BIZTOSÍTÓ RT.
- ÁB-AEGON ÁLTALÁNOS BIZTOSÍTÓ RT.
- ERSTE SPARKASEN BIZTOSÍTÓ RT.
- EURÓPA BIZTOSÍTÓ RT.
- EURÓPAI UTAZÁSI BIZTOSÍTÓ RT.
- GENERALI-PROVIDENCIA BIZTOSÍTÓ RT.
- GRAWE ÉLETBIZTOSÍTÓ RT.
- HERMES HITELBIZTOSÍTÓ MAGYARORSZÁG RT.
- HUNGÁRIA BIZTOSÍTÓ RT.
- ING NATIONALE-NEDERLANDEN MAGYARORSZÁGI BIZTOSÍTÓ RT.
- KÖZLEKEDÉSI BIZTOSÍTÓ EGYESÜLET
- MEHIB MAGYAR EXPORTHITEL BIZTOSÍTÓ RT.
- OTP-GARANCIA BIZTOSÍTÓ RT.
- QBE ATLASZ BIZTOSÍTÓ RT.
- SIGNAL BIZTOSÍTÓ RT.
- UNION BIZTOSÍTÓ RT.
- WINTERTHUR BIZTOSÍTÓ RT.
- ZÜRICH BIZTOSÍTÓ RT.

MAGYAR BIZTOSÍTÓK SZÖVETSÉGE

H-1052 Budapest, Deák Ferenc u. 10.

Tel.: (1) 318-3473, Fax: (1) 337-5394

A MABISZ ÁLLANDÓ TAGOZATAI

- Aktuárius Tagozat
- Egészség- és Balesetbiztosítási Tagozat
- Életbiztosítási Tagozat
- Gépjárműbiztosítási Tagozat
 - Informatikai Bizottság
 - Gépjármű Kármegelőzési Bizottság
- Informatikai Tagozat
- Jogi Tagozat
- Mezőgazdasági Tagozat
- Orvosi Tagozat
- Pénzügyi- és Számviteli Tagozat
- Szállítmánybiztosítási Tagozat
- Üzleti- és Marketing Tagozat
- Vagyonbiztosítási Tagozat
 - Felelősségbiztosítási Bizottság
 - Lakásbiztosítási Bizottság
 - Technikai Biztosítási Bizottság
 - Vagyonvédelmi- és Kármegelőzési Bizottság
- Viszontbiztosítási Tagozat

TAGBIZTOSÍTÓK

ABN AMRO **Magyar Élet- és Nyugdíjbiztosító Rt.**

H-1121 Budapest, Konkoly Thege Miklós út 29-33.
Telefon: 391-1300, Fax: 392-2570
Internet: <http://www.abnamro.hu/biztosito>
E-mail: mail@mebit.kfkipark.hu

Tulajdonosi szerkezet

ABN AMRO Bank N.V. 100%
Alaptőke: HUF 6.006.000.000

Igazgatóság

Elnök: Deák Andrea
Alelnök: Dr. Farkas András
Tagok: Dr. Apró Piroska
Horváth Béla
Dr. Koltai László
Köves Lászlóné
Préda István
Kitty Vorisek

Felügyelő bizottság

Elnök: Alan Grayton
Tagok: Dr. Vértes András
Willem Hueting

Management

Horváth Béla vezérigazgató
Dr. Farkas András alelnök, vezérigazgató-helyettes
Köves Lászlóné általános vezérigazgató-helyettes
Dr. Koltai László stratégiai és termékfejlesztési
vezérigazgató-helyettes
Bosnyák Attila pénzügyi ügyvezető igazgató
Kovács Zsolt hálózatiirányítási ügyvezető igazgató
Szabó László kontrolling igazgató
Szőnyi Ákos adminisztrációs ügyvezető igazgató
Szirtesi György marketing és oktatási ügyvezető igazgató
Szilágyi Mónika call center igazgató
Dr. Gubáné Dr. Muhits Andrea vezető jogtanácsos
Dr. Grondzsák Emőke vezető orvos
Törő Péter informatikai ügyvezető igazgató
Edvi Tibor termékfejlesztési igazgatóság vezetője



Agrupación
Funeuropa
Biztosító Rt.

AGRUPACIÓN FUNEUROPA Biztosító Rt.

H-1085 Budapest, József krt. 40.

Telefon: 477-1600, Fax: 477-1699

Internet: <http://www.agrupacion.funeuropa.hu/>

E-mail: titkarsag@agrupacion.funeuropa.hu

Tulajdonosi szerkezet

Funespana S.A.. 50%

Agrupación Mútua 50%

Alaptőke: 620.000.000 Ft

Igazgatóság

Elnök: Isabel Cabanyes Sala

Tagok: Juan Antonio Valdivia Gerada

Pedro Danés Grases

Lányiné Kakas Magdolna

Juan Ramirez Mirada

Pedro Valencia Moro

Felügyelő bizottság

Elnök: Ricardo Crespo Baquero

Tagok: José María García García

Javier Quesada

Management

Pedro Danés Grases vezérigazgató

Dr. Komoroczki István vezérigazgató-helyettes

Dr. Aubrecht Ilona vezető jogtanácsos

Dr. Cser Iván vezető aktuárius

Hegymegi Anita termék- és marketing igazgató

Nagy Attila gazdasági igazgató

Panda Ákos kereskedelmi igazgató

AHICO

Első Amerikai-Magyar Biztosító Rt.

H-1083 Budapest, Szigetvári u. 7.
Postacím: 1440 Budapest, Pf. 3
Telefon: (1) 459-7500, (1) 303-8299
Internet: <http://www.ahico.hu/>
E-mail: ahico@aiglife.hu

Tulajdonosi szerkezet

American Life Insurance Co. (ALICO) 100%
Alaptőke: 1.000.000.000 Ft

Igazgatóság

Elnök: Andreas Vassiliou
Tagok: Bengt Westergren
Dr. Boda Ferenc
Andrew T. Koppányi

Felügyelő bizottság

Elnök: Chris Mistillioglou
Tagok: Thomas A. Wall
Roberto Nard

Management

Dr. Boda Ferenc vezérigazgató, életbiztosítási üzletág igazgató
Nagy Tibor számviteli rendért felelős vezető, általános biztosítási
üzletág kontroller

Dr. Pozsgay István vezető jogtanácsos
Szakáll Márta vezető aktuárius

Életbiztosítási üzletág

Balogh Gábor balesetbiztosítási igazgató
Dallos Krisztián marketing osztályvezető
Fördös Tamás értékesítési és marketing igazgató
Krizbai Zoltán befektetési osztályvezető
Magyarfalvi Csilla ügyfélszolgálati főosztályvezető
Molnár Antal informatikai osztályvezető-helyettes
Pap Ferenc élet üzletág kontroller
Somogyi Tamás csoportbiztosítási értékesítési igazgató
Szegedi Gábor gazdasági és adminisztrációs ügyvezető igazgató
Toldi Judit értékesítési adminisztrációs osztályvezető

Nem-életbiztosítási üzletág

Andrew T. Koppányi üzletág igazgató
Dr. Molnár András üzletág igazgatóhelyettes
Csákvári Péter igazgató, felelősségbiztosítás
Gergely László igazgató, kárrendezés
Gidró István igazgató, technikai biztosítások
Dr. Kállay Benjámín igazgató, pénzügyi biztosítások
Papp István igazgató, betegség-, baleset-, utazási biztosítások
Tóth István igazgató, vállalkozók összevont vagyonbiztosítása
Sápi Andrea igazgató, szállítmányozásbiztosítás

H-1068 Budapest, Benczúr u. 47.

Telefon: (1) 461-5200

Fax: (1) 461-5276

Postacím: 1535 Budapest, Pf. 782

Email: argosz@argosz.hu

Központi gépjármű-kárrendezés: Tel.: 461-5250, Fax: 461-5254

Internet: <http://www.argosz.hu/>

Tulajdonosi szerkezet

KBC (Belgium)	95,40%
NFU Mutual Insurance Society Ltd. (U.K.)	1,64%
N.V. Interpolis (The Netherlands)	1,31%
R+V Versicherung A.G. (Germany)	0,73%
FBD (Ireland)	0,79%
MOSZ (Mezőgazdasági Szövetkezők és Termelők Országos Szövetsége)	0,13%

Alaptőke: 2.200.000.000 Ft

Igazgatóság

Elnök: Willy Duron

Elnökhely.: Nagy Tamás

Tagok: Dr. Bálint Csaba
Nicholas Carter
Johan De Decker
Albert Kessler
Rejtő E. Tibor
Frans Rijmenams

Felügyelő bizottság

Elnök: Jeannine Gijns

Tagok: Martine Marchal
Várkonyi Edit

Management

Johan De Decker vezérigazgató

Dr. Barna Gyula vezérigazgató helyettes, adminisztráció

Miseta Gyula ügyvezető igazgató, lakossági üzletág

Freschl György vezető biztosításmatematikus

Gergelyné Dr. Mohácsy Edit vezető jogtanácsos

Paronai Péter számviteli rendért felelős vezető

Kőfalvi Szilvia belső ellenőr



AXA COLONIA

Biztosító Rt.

H-1134 Budapest, Róbert Károly krt. 76-78.

Telefon: (1) 238-6000

Fax: (1) 238-6060

Internet: <http://www.axa.hu/>

E-mail: info@axa-biztosito.hu

Tulajdonosi szerkezet

AXA Colonia Österreich AG. (Wien)

100%

Alaptőke: 1.173.000.000 Ft

Igazgatóság

Elnök: Dr. Csurgó Ottó vezérigazgató

Tagok: Kőszegi Sándor igazgatósági tag

Othmar Michl igazgatósági tag

Ertl Pál igazgatósági tag

Felügyelő bizottság

Elnök: Dr. Claus-Michael Dill

Tagok: Volker Meis

Karl Unger

Management

Dr. Csurgó Ottó vezérigazgató

Gyuris Tibor vezető aktuárius

Dr. Maros Márta vezető jogtanácsos

Kiss Mariann, számviteli rendért felelős vezető

Dobson Ágnes belső ellenőr

Tulajdonosi szerkezet

AEGON Hungary Holding B.V.	25%
AEGON Gemengd Bedrijf B.V.	25%
AEGAERT B.V.	25%
USFH-NEZAM B.V.	25%
Alaptőke: 6.374.160.000 Ft	

Igazgatóság

Elnök:	Prof. Dr. André Szász
Tagok:	Dr. Bácskai Tamás
	Paul van de Geijn
	Dr. Kepecs Gábor
	Dr. Szemerei Zoltán
	Alexander Wynaendts

Felügyelő bizottság

Elnök:	Dr. Hetényi István
Tagok:	Dr. Felcsúti Péter
	Simon Ivánné

Management

Dr. Kepecs Gábor vezérigazgató
Kovács Róbert nem-életbiztosítás vezérigazgató-helyettes
Bartók János életbiztosítás vezérigazgató-helyettes,
Kéri Attila vezérigazgató-helyettes, Befektetés
Horváth Andrea vezérigazgató-helyettes,
Szolgáltatás és Adminisztráció
Dr. Gáti György vezető jogtanácsos és humánpolitikai igazgató
Horváth Gyula vezető aktuárius és viszontbiztosítási vezető
Harnos András főkönyvelő

ERSTE SPARKASSEN

Biztosító Rt.

H-1056 Budapest, Bástya u. 33.

Telefon: (1) 484-1700, Fax: (1) 484-1777

E-mail: office@erste-s-biztosito.com

Tulajdonosi szerkezet

Sparkassen Versicherung AG

100%

Alaptőke: 350.000.000 Ft

Igazgatóság

Tagok: Szalai Péter
Klaus Ebner
Paul Huss

Felügyelő bizottság

Elnök: Dr. Michael Harrer
Tagok: Dr. Georg Wissgott
Mag. Johann Lassacher
Mag. Otto Ilchmann
Erich Wagner

Management

Szalai Péter első számú vezető
Klaus Ebner ügyvezető
Paul Huss vezető aktuárius
Roland Rickner belső rendért felelős vezető
Dr. Oláh György vezető jogtanácsos
Dr. Rádi Attila vezető biztosítási orvos
Elek Judit számviteli rendért felelős vezető

EURÓPA Biztosító Rt.

H-1144 Budapest, Hamzsábégi út 37.
Postacím: H-1519 Budapest, Pf. 271
Telefon: (1) 361-0090, Fax: (1) 361-0091
Internet: <http://www.europabrt.hu/>
E-mail: titkarsag@europabrt.hu

Tulajdonosi szerkezet

GROUPAMA International 100%
Alaptőke: 1.560.000.000 Ft

Igazgatóság

Elnök: Balogh Tibor
Tagok: Csata Dénes
Dr. Csapó Viktor
Dr. Máhig Attila
Péli Árpád

Felügyelő bizottság

Elnök: Arnaud Sassi
Tagok: Francois-Marc Durand
Cécile Daubignard

Management

Balogh Tibor elnök-vezérigazgató
Csata Dénes vezérigazgató-helyettes
Dr. Csapó Viktor vezérigazgató-helyettes, vezető jogtanácsos
Dr. Bíró Sándor vezető főorvos
Dr. Frivaldszky András belső ellenőr
Gerényi Attila vezető matematikus
Dr. Máhig Attila nem-életbiztosítási üzletág igazgató
Péli Árpád életbiztosítási igazgató
Balázs Péter gépjármű üzletág vezető

EURÓPAI Utazási Biztosító Rt.

H-1132 Budapest, Váci út 36-38.

Telefon: (1) 452-3580, Fax: (1) 452-3535

Postacím: H-1132 Budapest, Váci út 36-38.

Internet: <http://www.eub.hu/>

E-mail: info@eub.hu

Tulajdonosi szerkezet

GEN-EA Befektetési és Tanácsadó Kft.	33%
Europäische Reiseversicherung AG, München	26%
Generali-Providencia Biztosító Rt.	28%
Europäische Reiseversicherung AG, Wien	13%
Alaptőke: 400.000.000 Ft	

Igazgatóság

Elnök:	Mag. Erich Fischer
Tagok:	Bartók Nagy András Molnár László

Felügyelő bizottság

Elnök:	Dr. Ferrante Lucchesi-Palli
Tagok:	Wolfgang Diesl Dr. Pálvölgyi Mátyás Peter Vogt

Management

Bartók Nagy András vezérigazgató
Dr. Járó Mária vezető jogtanácsos
Krupp Mária főkönyvelő
Ribényi Ákos vezető matematikus



Generali-Providencia

Biztosító Rt.

H-1066 Budapest, Teréz krt. 42-44.

Telefon: (1) 301-7100, Fax: (1) 269-3996

<http://www.generali.hu/>

Tulajdonosi szerkezet

Generali Holding Vienna AG

100%

Alaptőke: 4.000.000.000 Ft

Igazgatóság

Elnök: Dr. Pálvölgyi Mátyás

Tagok: Erdei László
Hegedűs Anna
Ilics László
Johann Buchhaus
Mag. Erich Fischer
Dr. Menich Péter

Felügyelő bizottság

Elnök: Dr. Dietrich Karner

Tagok: DDr. Günter Neumann
Dr. Kutassy Jenő
Renzo Isler
Dr. Ferrante Lucchesi-Palli
Dr. Urbán László
Sisák Ilona
Varga László
Nitsch Mátyás

Management

Dr. Pálvölgyi Mátyás elnök-vezérigazgató
Johann Buchhaus életbiztosítási igazgató
Ilics László ügyvezető igazgató
Erdei László értékesítési igazgató
Hegedűs Anna pénzügyi igazgató
Kéri Zsuzsanna számviteli rendért felelős vezető
Dr. Kováts Antal vezető matematikus
Dr. Oláh György vezető jogtanácsos



GRAWE
Életbiztosító Rt.

H-7632 Pécs-Üszögpuszta, Kastély
Telefon: (72)434-082, Fax: (72)434-027
Internet: <http://www.grawe.hu/>
E-mail: grawe@mail.datanet.hu

Tulajdonosi szerkezet

Grawe Vermögensverwaltung
Alaptőke: 620.000.000 Ft

100%

Igazgatóság

Dr Wolfgang Felser vezérigazgató
Dr. Hochmann András vezérigazgató-helyettes
Vass Sándor vezérigazgató-helyettes

Felügyelő bizottság

Tagok: Dr. Thomas Hlaky
Dr. Josef Praschinger
Dr. Günter Puchler
Klaus Scheitegel

Tulajdonosi szerkezet

HERMES Versicherungsbeteiligungen GmbH	54,8%
Prisma Kreditversicherungs-AG	25,1%
EULER	20,1%
Alaptőke: 400.000.000 Ft	

Igazgatóság

Elnök:	Hans-Peter Schöttler
Tagok:	Pádár Zoltán Jürgen Schon

Felügyelő bizottság

Elnök:	Jürgen Gerke
Tagok:	Benoit des Cressonnières Dr. Bárczay András Mag. Bettina Selden

Management

Hans-Peter Schöttler vezérigazgató
Pádár Zoltán vezérigazgató-helyettes
Nagy Imre számviteli rendért felelős vezető
Dr. Svecz Mária vezető jogtanácsos
Vígh Éva pénzügyi és viszontbiztosítási vezető

HUNGÁRIA

Biztosító Rt.

H-1054 Budapest, Bajcsy-Zs. u. 52.

Telefon: (1) 301-6565, Fax: (1) 301-6100

<http://www.hbrt.hu/>

Tulajdonosi szerkezet

Allianz Osteuropa Vermögensverwaltungs GmbH	99,99%
Allianz AG	0,01%
Alaptőke: 4.266.000.000 Ft	

Igazgatóság

Elnök:	Dr. Patai Mihály
Tagok:	Dr. Bárczay András
	Dr. Mátrai Miklós
	Dr. Salamon Károly
	Zsedényi Zsolt

Felügyelő bizottság

Elnök:	Michael Diekmann, Allianz AG, München
Elnökhely:	Dr. Klaus Junker, Allianz AG, München
Tag:	Dr. Marczi Erika

Management

Dr. Patai Mihály elnök-vezérigazgató
Dr. Bárczay András vezérigazgató-helyettes, ipari biztosítások és központi adminisztráció
Dr. Mátrai Miklós vezérigazgató-helyettes, lakossági nem-életbiztosítások
Dr. Salamon Károly vezérigazgató-helyettes, pénzügyek
Zsedényi Zsolt ügyvezető igazgató, IT
Dr. Kálózdi Tamás ügyvezető igazgató (gépjármű-biztosítás)
Dr. Ligeti Beáta vezető jogtanácsos
Sípos József ügyvezető igazgató (kommunikáció)
Dr. Temesi Ferenc ügyvezető igazgató (humán erőforrás)
Würsching Péter ügyvezető igazgató (ipari és egyedi biztosítások)
Baloghné Maretics Magdolna ügyvezető igazgató-helyettes (számviteli rendért felelős vezető)



ING NATIONALE-NEDERLANDEN

Magyarországi Biztosító Rt.

H-1061 Budapest, Andrásy út 9.

Postacím: H-1364 Budapest, Pf. 247.

Telefon: (1) 267-8900, Fax: (1) 267-9093

Internet: <http://www.nn.hu/>

E-mail: biztosito@nn.hu

Tulajdonosi szerkezet

ING Continental Europe B. V.

100%

Alaptőke: 1.250.000.000 Ft

Igazgatóság

Elnök: Dr. Bordás György

Alelnökök: Fränk Sándor

Maarten de Jong

Jerry Wouterson

Felügyelő bizottság

Elnök: Piet van Zanten

Tagok: Veres János

Dr. Kiser Dóra

Management

Dr. Bordás György elnök-vezérigazgató

Fränk Sándor alelnök-vezérigazgató

Jerry Wouterson alelnök-vezérigazgató

Maarten de Jong alelnök-vezérigazgató

Dr. Kiser Dóra vezető jogtanácsos

Szabó József vezető aktuárius

Veres János pénzügyi számviteli ügyvezető igazgató

Dabis Zsolt ügyfélszolgálati ügyvezető igazgató

Szabó László számviteli rendért felelős vezető

Pagicza István műszaki ellátási ügyvezető igazgató

Közlekedési Biztosító Egyesület

H-1213 Budapest, Toboz u. 6.

Telefon/Fax: (1) 420-2983

Tulajdonosi szerkezet

71 000 tag

Alaptőke: 71.000.000 Ft

Intézőbizottság

Elnök: Peredi Péter

Tagok: Botár Emil

Hancz István

Juhász József

Kiss Sándor

Felügyelő bizottság

Elnök: Fülöp Ilona

Tagok: Döme János

Gáspár Zoltán

Ügyvezetés:

Kádas Rudolf ügyvezető igazgató

Csende Ferenc számviteli vezető

Lilli Róbert vezető aktuárius

Dr. Rabb György vezető jogtanácsos

Magyar Exporthitel Biztosító Rt.

H-1065 Budapest, Nagymező u. 46-48.

Postacím: H-1243 Budapest, Pf. 510

Telefon: (1) 374-9200, Fax: (1) 269-1198

Internet: <http://www.mehib.hu/>E-mail: info@mehib.hu**Tulajdonosi szerkezet**

Magyar Állam

100%

Alaptőke: 4.250.000.000 Ft

Igazgatóság

Elnök: Dr. Töröcskei István

Tagok: Dr. Botos Balázs

Dr Bánki Frigyes

Dr. Bősze Zoltán

Hidas Sándor

Kamler János

Dr. Káró Tamás

Kustosné Schifner Marianna

Felügyelő bizottság

Elnök: Sajósiné Dr. Kováts Magdolna

Tagok: Bajczy Zoltán

Udvarhelyi Zsuzsanna

Dr. Zimányi Zoltán

Management

Dr. Botos Balázs vezérigazgató

Huber Eszter vezérigazgató-helyettes

Szakács Tibor vezérigazgató-helyettes

Dr. Barbél Mónika vezető jogtanácsos

Della Donna Albán koordinációs igazgató

Edelényiné Dr. Kondász Judit vezető aktuárius

Gulyásné Farkas Mária vezető belső ellenőr

Mindákné Fojt Zsuzsanna kárkezelési igazgató

Petik Istvánné gazdasági igazgató

OTP-GARANCIA

Biztosító Rt.

H-1051 Budapest, Október 6. u. 20.

Postacím: H-1387 Budapest, Pf. 1049

Telefon: (1) 373-7500, Fax: (1) 373-7549

Postacím: 1387 Budapest Pf.: 1049

Internet:<http://www.garancia.hu/>

E-mail: info@garancia.hu



Tulajdonosi szerkezet

OTP Bank Rt. 99,98%

OTP Értékpapír Rt. 0,02%

Alaptőke: 5.851.000.000 Ft

Felügyelő bizottság

Elnök: Dr. Csányi Sándor

Tagok: Lőrincz Erzsébet

Zalainé Piros Márta

Management

Dr. Utassy László elnök-vezérigazgató

Bácsfalvi Mihály adminisztratív vezérigazgató-helyettes

Kapitány György nem-életbiztosítási vezérigazgató-helyettes

Dr. Nárai István élet- és bankbiztosítási vezérigazgató-helyettes

Szobonya Csaba értékesítési vezérigazgató-helyettes

Dr. József Sándor vezető matematikus

Dr. Pettendi Zsuzsanna vezető jogtanácsos



QBE-ATLASZ

Biztosító Rt.

H-1143 Budapest, Stefánia út 51.

Postacím: H-1581 Budapest, Pf. 10.

Telefon: (1) 460-1400, Fax: (1) 460-1499

Internet: <http://www.qbeatlasz.hu/>

E-mail: atlasz-qbe@atlasz.hu

Tulajdonosi szerkezet

QBE Insurance (International) Limited

100%

Alaptőke: 1.000.000.000 Ft

Igazgatóság

Elnök: Frank O'. Halloran

Elnökhely.: Dr. Medgyessy Péter

Tagok: Daniel F. Carroll

John I. Charody

Robert Grant

Alan Money

Doron Grossman

Felügyelő bizottság

Elnök: Fekete János

Tagok: Karl Crimes

Geoff Cutting

Management

Doron Grossman vezérigazgató

Imre Lászlóné gazdasági igazgató

Jordanics Tamás pénzügyi és adminisztrációs igazgató

Dr. Horváth Péter utasbiztosítási ágazat igazgató

Szakállosy György vagyonbiztosítási ágazat igazgató

László Róbert életbiztosítási üzletág igazgató

SIGNAL

Biztosító Rt.

H-1118 Budapest, Budaörsi út 48-50.

Telefon: (1) 309-2222, Fax: (1) 319-2813

Internet: <http://www.signal.hu/>

E-mail: info@signal.hu

Tulajdonosi szerkezet

Signal Unfallversicherung a.G., Dortmund 64,04%

UNIQA Personenversicherung AG, Wien 21,63%

Società Reale Mutua de Assicurazioni, Turin 13,70%

Alaptőke: 1.591.860.000 Ft

Igazgatóság

Elnök: Filvig István

Tagok: Rainer Schönberg

Halmos Sándorné

Felügyelő bizottság

Elnök: Reinhold Schulte

Tagok: Dr. Károlyi Miklós

Herbert Schimetschek

Dr. Ulf-Rainer Solheid

Szűcs György elnök-helyettes

Management

Filvig István elnök-vezérigazgató

Halmos Sándorné vezérigazgató-helyettes

Kiss János igazgató – informatikai főosztályvezető

Lokay Éva igazgató – pénzügy, számvitel főosztályvezető

Pongrácz András igazgató – életbiztosítási főosztályvezető

H-1082 Budapest, Baross u. 1.
Postacím: H-1386 Budapest, 62. Pf. 906/77
Telefon: (1) 486-4200, Fax: (1) 486-4390

Tulajdonosi szerkezet

Wiener Städtliche Allgemeine Versicherung AG (Ausztria) 100%
Alaptőke: 3.300.000.000 Ft

Igazgatóság

Elnök: Zsoldos Miklós
Tagok: Balázs Zoltán
Peter Miksche

Felügyelő bizottság

Elnök: Dr. Günter Geyer
Tagok: Jozef Csáky elnök-helyettes
Paul Höfinger
Heinz Jaindl
Dr. Hienz Jirez
Alexander Schaufler
Dr. Martin Simhandl

Management

Zsoldos Miklós elnök-vezérigazgató
Balázs Zoltán főtitkár
Berey Balázs ügyvezető igazgató, vagyon- és felelősségbiztosítás
Bóna Katalin életbiztosítási üzletág vezető
Hauer Judit vezető aktuárius
Kovácsné Tímár Ildikó értékesítési vezető
Dr. Péterfi Éva ügyvezető igazgató, vezető jogtanácsos
Siegl Attila informatikai vezető
Sipkovits Gizella humánpolitikai vezető
Dr. Visy Péter gazdasági ügyvezető igazgató

WINTERTHUR**Biztosító Rt.**

H-1072 Budapest, Rákóczi u. 42.

Telefon: (1) 267-9180, Fax: (1) 267-9179

Internet: <http://www.winterthur.hu/>

E-mail: Info@winterthur.hu

Tulajdonosi szerkezet

Winterthur Schweizerische Versicherungs Gesellschaft AG 65%

EBRD 35%

Alaptőke: 3.500.000.000 Ft

Igazgatóság

Elnök: Dr. Mikó Gyula

Tagok: Kelemen Zsolt
Walter Tauchner
Wéber József

Felügyelő bizottság

Elnök: Martin Haschka

Tagok: Chris Schnor
Urs Buchman
Alasdair Macdougall
Claus Norup

Management

Dr. Mikó Gyula vezérigazgató

Wéber József technikai vezérigazgató-helyettes

Kelemen Zsolt pénzügyi vezérigazgató-helyettes

Heleszta Zsuzsanna főkönyvelő

Kemény Anna nem-életbiztosítási üzletág vezető

Zsiga Ágnes életbiztosítási üzletág vezető

Lányi András alternatív értékesítési csatorna igazgató

Bozóky Jenő országos hálózati ügyvezető igazgató

Füldes Tünde nemzetközi divízió vezető

Kerényi István vezető aktuárius

Dr. G. Kiss Erzsébet vezető orvos

Dr. Petrovics Péter vezető jogtanácsos

Tulajdonosi szerkezet

Zürich Versicherungsgesellschaft AG 100%
Alaptőke: 800.000.000 Ft

Igazgatóság

Tagok: Koloszár Gábor
Oláhné Lengyel Judit
Merkert Kálmán
Plesz Zoltán

Felügyelő bizottság

Elnök: Dr. Heinz Focke
Tagok: Lutz Christian Bauer
Kurt Treichler

Management

Koloszár Gábor vezérigazgató
Oláh Judit üzletág igazgató
Plesz Zoltán üzletág igazgató
Kertész László gazdasági igazgató
Dr. Loós Karin vezető jogtanácsos
Regős Gábor aktuárius
Kiss Katalin viszontbiztosítás
Posztpis Zoltán vezető informatikus