

# Magyar Biztosítók Évkönyve 2003



**Kiadja:**

**Magyar Biztosítók Szövetsége**

**1052 Budapest, Deák Ferenc u. 10.**

**Tel.: (1) 318-3473 Fax: (1) 337-5394**

**<http://www.mabisz.hu>**



## Tartalomjegyzék

<b>A magyar gazdaság 2002. évi helyzete</b>	<b>5</b>
Nemzetgazdaság és biztosításügy (táblázat)	7
A biztosítás jogi környezetének alakulása	8
A biztosítási piac alakulása	10
A biztosítási szerződések számának változása	11
A piaci részesedés megoszlása társaságonként	11
A bruttó biztosítási díjbevétel és a piaci részesedés megoszlása társaságonként	12
Életbiztosítási üzletág	13
Az életbiztosítási díjbevétel alakulása társaságonként (táblázat)	14
A személybiztosítások főbb mutatói 2002-ben	15
Életbiztosítási díjbevétel és szerződésszám társaságonként 2002-ben (táblázat)	16
Nem-életbiztosítások	17
A nem-életbiztosítási díjbevétel és kárráfordítás alakulása társaságonként (táblázat)	18
A nem-életbiztosítások egyes adatai 2002-ben (táblázat)	19
Nem-életbiztosítási díjbevétel és szerződésszám társaságonként 2002-ben (táblázat)	20
Gépjárműbiztosítás	21
Gépjárműbiztosítások díjbevételének és kárráfordításának alakulása - Kötelező gépjármű-felelősségbiztosítás, Casco (táblázat)	21
Biztosítók által foglalkoztatottak száma 2002-ben (táblázat)	22
Tartalékok, befektetések, eredmények	23
A biztosítók vagyonának befektetése befektetési fajtánként 2002-ben (táblázat)	25
A biztosítók biztosítástechnikai tartalékainak alakulás (táblázat)	26
<b>A biztosítók 2002. évi eredményszámolásának kiemelt adatai</b>	<b>27</b>
<b>MABISZ</b>	<b>28</b>
<b>Tagbiztosítók</b>	<b>31</b>



## A MAGYAR GAZDASÁG 2002. ÉVI HELYZETE

A magyar gazdaságban a **dekonjunktúra** 2002. I. negyedévében érte el mélypontját, ezt követően egyensúlyromlással kísért szerény emelkedés volt tapasztalható. A GDP folyó áron 2002. egészében 16.980 milliárd Ft-ra becsülhető. A gazdasági növekedés üteme az I. félévben 3% , a II. félévben 3,6% volt, az előző évihez képest lassult, de az adott időszakban nemzetközi összehasonlításban még mindig magasnak számított. A növekedés főleg az állami és a lakossági (lakás-) beruházások élénkülésének, valamint a fogyasztás bővülésének az eredménye.

Az 1995-2001 közötti növekedés fő húzóerőinek, az exportnak és az üzleti beruházásoknak a szerepe visszaszorult. Az áruforgalmi kivitel volumene ugyan 6%-kal nőtt (ami az európai dekonjunktúra időszakában figyelemre méltó teljesítmény), de messze elmarad a korábbi 20%-os ütemtől. Az üzleti beruházások pedig jóval – a feldolgozóiparban közel 10%-kal – kisebbek voltak a 2001. évinél.

A **gazdasági szerkezet** fejlődése is eltér a korábbi évektől. Korábban a motor szerepét betöltő feldolgozóiparban 3% körüli, a távközlésben ugyancsak erősen lassuló növekedés mutatkozott, viszont igen gyors (20, illetve 10%-os) volt az építőipar és a kereskedelem bővülése. A 2001. évi jó terméshez képest jelentősen visszaesett a mezőgazdaság teljesítménye. A szállítás stagnált. Az elhúzódekonjunktúra hatására új jelenségként egyes külföldi cégek kivonták tőkéjüket az országból (miközben mások befektettek), s sok cég pénzügyi helyzete is romlott (de a profitabilitás összességében nem csökkent).

A **foglalkoztatás** lényegében stagnált, a versenyszférában 0,7%-kal csökkent, viszont a költségvetési körben ( a béremelések hatására) 1,5%-kal nőtt. A munkanélküliségi ráta az év során 0,5 százalékponttal emelkedett, a IV. negyedévben 5,9% volt.

Az **infláció** éves szinten csaknem 4 százalékponttal, 5,3%-ra esett vissza. Ezt elsősorban átmeneti, illetve mesterséges okok (például az energiaárak világszinten való igazításának elhalasztása) tették lehetővé. A vártnál is gyorsabb deflációs folyamat azonban – részben a világszinten olajárak emelkedése miatt – az ősz folyamán elakadt.

A **lakossági jövedelmek** (a kormányok választási okokból hozott intézkedéseinek hatására) **soha nem tapasztalt mértékben emelkedtek**. A lakosság rendelkezésére álló összes jövedelem 10.330 milliárd Ft-ra becsülhető. A bruttó keresetek növekedése a költségvetési szférában jóval 30% felett, a versenyszférában 13,3%, átlagosan 18,3% volt, az éves átlagkereset pedig 122.453 Ft/hóra változott. A nettó keresetek az alkalmazotti adókedvezmény szeptemberi emelése következtében éves átlagban 1,3%-kal gyorsabban nőttek a bruttónál, így a reálbérek 13,6%-kal, az évtizedek óta legmagasabb ütemben emelkedtek.

A reálkereset növekedése a költségvetési szférában jóval 20% feletti, az üzleti szférában 10%-os (a teljesítmények javulásának ütemét háromszorosan meghaladó). Az üzleti szféra gyors bérnövekedése részben a minimálbér emelésével és az emiatt bekövetkezett egyéb béremelkedés feszítő hatásával magyarázható, de ez valószínűleg részben a munkaerő-piaci béversennyel

is összefügg. A nyugdíjak reálértéke az automatizmusok alapján közel 10%-kal, az egyszeri nyugdíjkegészítő lépéseket is tekintetbe véve 2002-ben 14%-kal javult. Az egyéb jövedelmek viszonylag lassan emelkedtek, így az egy főre jutó reáljövedelem 11%-kal nőtt.

A lakosság növekvő jövedelmét leginkább a költségvetésből is támogatott lakás- és ingatlanbefektetésre fordította, illetve fogyasztásának bővítésére használta. A fogyasztás több mint 8%-kal bővült, s 31.500 lakás épült fel. A **pénzmegtakarítások** nettó állománya viszont az év során csupán 306 milliárd Ft-tal nőtt, rátája erőteljesen (a korábbi 4%-ról 2% alá) mérséklődött, s az inflációsúrt állomány pedig csak 164 milliárd Ft-tal emelkedett. Az **államháztartás** hiányát növelte, hogy egyes korábbi évekbeli, illetve 2003-as kiadásokat is 2002-re számoltak el, ezért az államadóság a GDP 55%-ára emelkedett.

Mivel a fiskális és a monetáris politika nem volt összhangban, a **pénzpiac** (különösen a IV. negyedévben) ellentmondásos folyamatok jelentkeztek. A monetáris politika ambiciózus antiinflációs célokat tűzött ki, s ezek eléréséhez erős forintot és magas kamatokat tartott szükségesnek. A pénz-beáramlás azonban az így kialakult, az európaiakhoz képest magas hozamok miatt egyre erősebbé vált. A hivatalosan is külföldi kézben lévő magyar állampapír állomány 2002 végén 7,6 milliárd euró volt, 3,2 milliárd euróval több, mint az előző évben. A forint mindinkább megközelítette az intervenció sáv szélét.

## Nemzetgazdaság és biztosításügy

	1992	1993	1994	1995	1996	1997	1998	1999	2000	2001	2002
Bruttó hazai termék* (GDP) (milliárd forint)	2943	3548	4365	5689	6894	8541	10087.4	11393.5	13172	14850	16980
Bruttó hazai termék változása az előző év százalékában(%)	117.8	120.6	123.0	130.3	121.2	123.9	118.1	112.9	115.6	112.7	114.3
Bruttó biztosítási díjbevétel (milliárd forint)	58.4	73.4	93.6	119.0	152.7	194.7	244.6	297.8	384.1	419.5	494.6
Bruttó biztosítási díjbevétel változása az előző év százalékában (%)	96.1	125.7	127.5	127.1	128.3	127.4	125.7	121.7	129.0	109.2	117.9
A lakosság összes rendelkezésre álló jövedelme** (milliárd forint)	2051	2351	2885	3559	4383	5220	6098	6954	7674	8675	10330
A lakossági jövedelem változása az előző év százalékában (%)	118.0	114.6	122.7	123.4	123.1	119.1	116.8	114.0	110.4	113.0	119.1
Bruttó biztosítási díjbevétel a lakossági jövedelem százalékában (%)	2.8	3.1	3.2	3.3	3.5	3.7	4.0	4.3	5.0	4.8	4.8
1 főre eső biztosítási díj (forint)	5667	7130	9123	11635	14985	19218	24113	29519	38245	41185	48690
1 főre eső életbiztosítási díj (forint)	1132	1644	2350	3466	4733	6278	8755	11898	17687	17186	19937
1 főre eső nem-életbiztosítási díj (forint)	4535	5486	6773	8169	10252	12940	15357	17621	20558	22868	28756

\* Forrás: KSH

\*\* Forrás: KSH, 2002-re GKI becslés

## A BIZTOSÍTÁS JOGI KÖRNYEZETÉNEK ALAKULÁSA

A Közgyűlés továbbra is kiemelt feladatként jelölte meg a szövetség számára az aktív részvételt a biztosításhoz kapcsolódó közjogi szabályok kialakításában, különös tekintettel az európai integrációra, és a biztosítási törvény módosítására.

A feladatok közül a Biztosítási Törvény módosítása élvezett prioritást. Ennek során:

- az előterjesztő *Pénzügyminisztérium* munkamódszere jelentősen változott, és széleskörű szakmai vita, illetőleg egyeztetési hajlam volt a jellemző,
- a *Szövetség* az EU direktívák liberalizációs karakterét helyezte előtérbe, elsősorban azért, hogy a magyar szabályozás elnehezítésével a csatlakozás után a hazai piac ne kerülhessen versenyhátrányba,
- a *Felügyelet* a hatósági arzenál bővítésére, a materiális elemek újraélesztésére, a pénzügyi szolgáltatók közjogi szabályozásának – banki orientációjú – uniformizálása törekedett.

A biztosítás adókönyve kedvezően változott; törvényi szintű lépés történt az élet- és nyugdíjbiztosítások adókedvezményeinek emelésére. Ennek értelmében a belföldi székhelyű biztosítóval kötött élet- és nyugdíjbiztosítás adóévben megfizetett díjának továbbra is 20%-a, valamint – ez a 2003. január 1-től alkalmazható új szabály -, az adóévben megfizetett díjnak az előző adóévben fizetett díjat meghaladó részének további 10%-a a fizetendő adót csökkentő összeg. A magánszemélyek által évente igénybe vehető biztosítási adókedvezmény maximális összege 50 ezer forintról 100 ezer forintra emelkedett.

Ugyanakkor változatlan maradt az a – 2001. január 1-től hatályos – rendelkezés, amely az adókedvezmények igénybe vételének kétszintű korlátozását megszüntette; így a biztosítási adókedvezményekre sem érvényes az a szűkítő szabály, hogy a kedvezmények együttes összege nem haladhatja meg a módosított adó 50%-át.

A pénzmosással kapcsolatos jogi szabályozás, az ez alapján készített PSZÁF ajánlás, és felügyeleti gyakorlat (pénzmosás elleni szabályzatok) jelentősen elnehezítették a piaci szereplők tevékenységét: elsősorban az üzletkötést. A szövetség kezdettől fogva kezdeményezte a jogszabályi rendelkezések enyhítő értelmezését, és párhuzamosan a jogszabály jelentős módosítását. Az utóbbi vezetett sikerre. A májusban hatályba lépett rendelkezések kivetkék az ügyfél-azonosítási körből az általunk javasolt területeket. Meg kell jegyezni, hogy a módosított jogszabály kizárólag a biztosítás (és a pénztárak) számára tartalmaz enyhítő szabályokat.

A kötelező gépjármű-biztosítás területén az elmúlt években megtorpant liberalizációs folyamat átlendült a holtpontra, és a kormány végül is elfogadta a hatósági díjak végleges eltörlésére irányuló javaslatot. A liberalizált díjakra való átállás – hasonlóan az előző évi díjmegállapításokhoz – zökkenő nélkül zajlott.

A költségvetési agrártámogatási rendszernek továbbra is része a mezőgazdasági biztosítások díjtámogatása, sőt ezt a kedvezményt 2003-tól sikerült bő-



*víteni* a mezőgazdasági termeléshez szükséges vagyontárgyak biztosításaira is kiterjedő kedvezményel.

A honvédelmi tárca újraszabályozta a NATO csapatok magyarországi tartózkodásáról és esetleges átvonulásáról szóló nemzetközi megállapodásból (SOFA) eredő kártérítési teendőket. A jogalkotó a külföldi fegyveres erők gépjárműveivel okozott károk rendezésére továbbra is a Mabisz-t jelölte ki. A rendszert a GKI immár tíz éve zavartalanul, és konfliktus mentesen működteti.

A Polgári Törvénykönyv kodifikációs munkálatai tervszerűen folynak, a Mabisz részvételével. Az ezzel kapcsolatos – a Közgyűlés által is megerősített – szövetségi állásfoglalást a Kodifikációs Bizottsághoz eljuttattuk.

## A BIZTOSÍTÁSI PIAC ALAKULÁSA

A szövetség taglétszáma jelenleg 28; közülük 25 biztosító részvénytársasági, 3 pedig egyesületi formában működik. A legutóbbi közgyűlésünk óta a D.A.S. Jogvédelmi Biztosító Rt. és a Magyar Posta két biztosító részvénytársasága kérte – és kapta meg tagfelvételét a szövetségbe.

A szerződésállomány 2002-ben 10%-kal emelkedett, a biztosítási szerződések száma meghaladta a 12 millió 508 ezer darabot. Ezen belül mind az élet-, mind a nem-életbiztosítási szerződések száma emelkedett.

Az életbiztosítási szerződések száma 5,3%-kal nőtt. A többi személybiztosítás körében a balesetbiztosításoknál jelentős növekedés volt, ezek száma több, mint 82%-kal emelkedett. A betegségbiztosítások száma viszont közel 5%-kal csökkent, az utazási biztosításoknál erős (26%-os) növekedés volt tapasztalható.

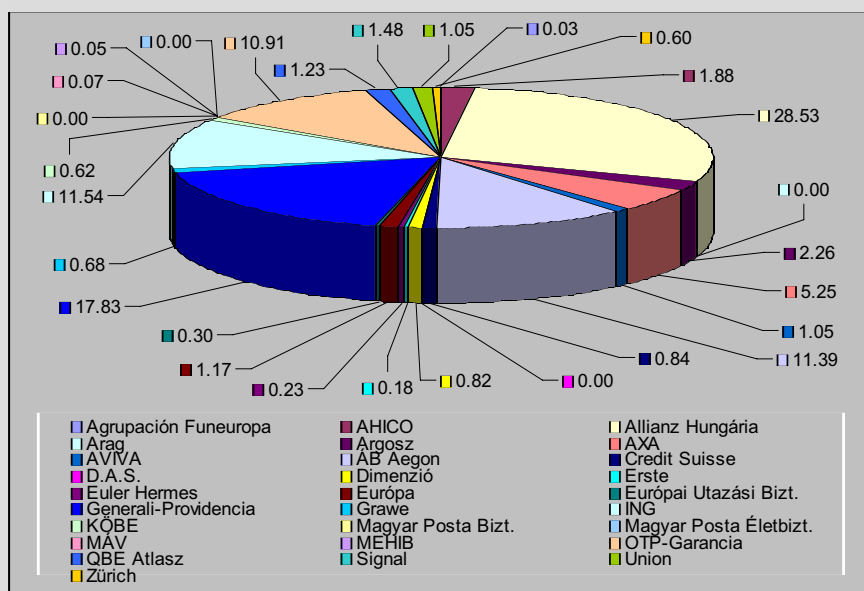
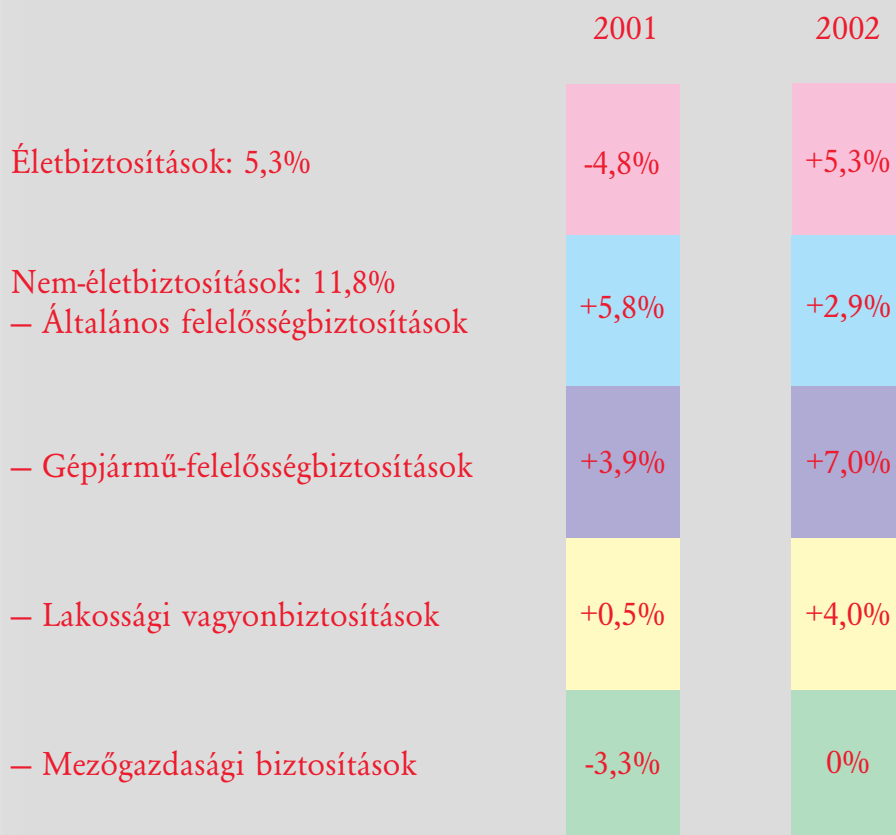
A nem-életbiztosítási szerződések száma 11,8%-kal nőtt, legnagyobb mértékben továbbra is a vállalkozói biztosítási szerződések száma emelkedett 64%-kal. Az általános felelősségbiztosítások száma 2,9%-kal, a gépjárműbiztosítások száma 7,5%-kal emelkedett, ezen utóbbin belül a casco biztosítások száma 9,9%-os növekedést ért el. A lakossági vagyonbiztosítások száma közel 4%-kal emelkedett, a mezőgazdasági biztosítások száma gyakorlatilag stagnált.

2002-ben a biztosítótársaságok díjbevétele 494. 589 millió forint volt, ez **17,9%-kal magasabb** az előző évinél. A növekedés üteme több mint háromszorosa a 2002. évi infláció becsült mértékének, 3,6%-kal magasabb, mint a GDP növekedésének üteme (14,3%), viszont 1,2%-kal elmarad a lakosság rendelkezésére álló jövedelem kiugróan magas növekedésének mértékétől (19,1% ).

A piacvezető **Allianz Hungária Biztosító Rt.** pozíciója nem változott, piaci részesedése 2002-ben 28,5% volt. A második helyen az előző évekhez hasonlóan a **Generali-Providencia Biztosító Rt.** áll, részesedése 17,8%, ami 0,7 százalékpontos erősödést jelez. A harmadik, illetve a negyedik helyen „helycsere” történt, a kizárólag személybiztosításokkal foglalkozó **ING Biztosító Rt.** piaci részesedése (11,5%) minimális mértékben ugyan, de meghaladta a negyedik helyre került **ÁB-Aegon Biztosító Rt.** részesedését (11,4%). Nem sokkal marad el az ötödik helyezett **OTP-Garancia Biztosító Rt.** piaci részesedése sem (10,9%), amely az előző évhez képest 0,8 százalékponttal tovább növelte piaci részarányát. Az öt társaság együttes részesedése a tavalyi 81,2%-ról 80,2%-ra csökkent, ami a piaci koncentráció kismértékű csökkenésére utal.

A biztosítók vagyona 2002-ben is jelentős mértékben, 19,2%-kal gyarapodott, a vagyon nagysága meghaladta a **900 milliárd forintot**, a biztosítók intézményi befektetőként a tőkepiacon képviselt súlya tovább növekedett.

## A biztosítási szerződések számának változása



## A piaci részesedés megoszlása társaságonként

## A bruttó biztosítási díjbevétel és a piaci részesedés megoszlása társaságonként

	Díjbevétel (millió Ft)			Piaci részesedés (%)		
	2000	2001	2002	2000	2001	2002
Agrupación Funeuropa	26	118	170	0,01	0,03	0,03
AHICO	7 097	7 451	9 295	1,85	1,78	1,88
Allianz Hungária	103 128	120 016	141 120	26,85	28,61	28,53
Arag	—	—	4	—	—	0,00
Argosz	6 334	7 793	11 184	1,65	1,86	2,26
AVIVA	8 052	6 505	5 182	2,10	1,55	1,05
AXA	17 738	21 617	25 943	4,62	5,15	5,25
ÁB Aegon	57 885	53 600	56 330	15,07	12,78	11,39
Credit Suisse	5 820	5 776	4 168	1,52	1,38	0,84
D.A.S.	—	—	4	—	—	0,00
Dimenzió	—	3 498	4 074	—	0,83	0,82
Erste Sparkassen	—	41	896	—	0,01	0,18
Euler Hermes	622	1 016	1 127	0,16	0,24	0,23
Európa	2 005	2 314	5 775	0,52	0,55	1,17
Európai Utazási Bizt.	850	1 170	1 479	0,22	0,28	0,30
Generali-Providencia	66 150	71 736	88 207	17,22	17,10	17,83
Grawe	1 910	2 486	3 355	0,50	0,59	0,68
ING N-N	55 173	52 644	57 054	14,36	12,55	11,54
KÖBE	412	1 732	3 086	0,11	0,41	0,62
MÁV	—	66	331	—	0,02	0,07
MEHIB	158	188	264	0,04	0,04	0,05
Magyar Posta Bizt.	—	—	—	—	—	—
Magyar Posta Életbizt.	—	—	—	—	—	—
OTP-Garancia	38 834	42 255	53 946	10,11	10,07	10,91
QBE Atlasz	3 852	5 267	6 100	1,00	1,26	1,23
Signal	4 529	5 975	7 319	1,18	1,42	1,48
Union	2 451	4 371	5 194	0,64	1,04	1,05
Zürich	1064	1 835	2 982	0,28	0,44	0,60
<b>Összesen</b>	<b>384 090</b>	<b>419 470</b>	<b>494 589</b>	<b>100,00</b>	<b>100,00</b>	<b>100,00</b>

## ÉLETBIZTOSÍTÁSI ÜZLETÁG

2002-ben az életbiztosítások összes díjbevétele az előző évi enyhe csökkenéshez képest 15,7%-kal emelkedett, ami közel háromszorosa az éves infláció mértékének. Ezzel együtt az életbiztosítások súlya az összes díjbevételben belül a 2001. évi 41,7%-ról 2002-re 40,9%-ra esett vissza.

A biztonságos üzletmenet garanciáját megtestesítő, egyúttal jelentős befektethető tőkét is képviselő életbiztosítási díjtartalék 22,6%-kal emelkedett, 2002. végén 545,9 milliárd forintot képviselt.

Az életbiztosításokon belül kis mértékben ismét emelkedett az egyszeri díjas termékek részaránya, a különböző típusú életbiztosítási termékcsoportok aránya azonban gyakorlatilag nem változott, az életbiztosítási díj több mint fele továbbra is a hagyományos vegyes típusú életbiztosításokból származik (55,4%). A tiszta kockázati életbiztosítások bevétele az átlagot meghaladó mértékben, 25,4%-kal emelkedett, ezek részaránya az összes életbiztosításokon belül azonban még így is csak 2,2%. A pénzpiac további „gyengélkedése” folytán a korábbi évek slágerterméke, az ún. „unit-linked” típusú életbiztosítások aránya stagnált (35,4%).

A piacvezető **ING Biztosító Rt.** továbbra is megőrizte a piacvezető pozícióját, részaránya azonban a 2001. évi 30,1%-ról 2002-ben 28,2%-ra változott. Nem történt változás a második helyen sem: az **ÁB-Aegon Biztosító Rt.** is megőrizte pozícióját, a piaci részesedése azonban az előző évi 18,2%-ról 16,8%-ra csökkent.

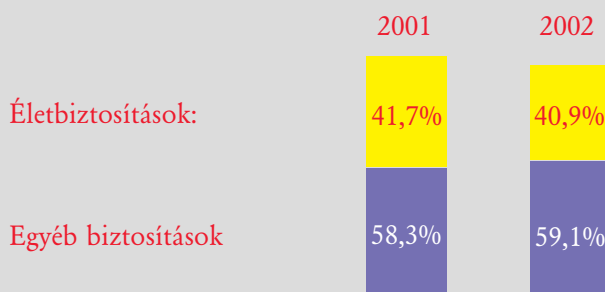
A harmadik, illetve a negyedik helyen „helycsere” történt: a **Generali-Providencia Biztosító Rt.** megelőzte a tavalyi harmadik helyezett **OTP-Garancia Biztosító Rt.-t.** Az új harmadik helyezett piaci részaránya 14,5%, a negyedik helyezetté 13,3%.

A unit-linked típusú termékek relatív megtorpanásának következményeként a korábbi években jelentős növekedési dinamikát felmutató **AVIVA (MÉBIT)** biztosító visszaesést regisztrált, ugyanakkor egyes, a hagyományos termékeket előnyben részesítő biztosítók jelentős növekedést értek el (pl. **Signal Biztosító Rt., Union Biztosító Rt.**).

Az életbiztosítási szerződések száma az év végén **3.345.683** volt.

2002-ben az életbiztosítási szerződések közel 60%-a vegyes típusú volt, azaz kockázati és megtakarítási elemet egyaránt tartalmazott. A tiszta kockázati típusú életbiztosítási szerződések aránya az előző évi 16,7%-ról 19,6%-ra emelkedett. Az ún. „unit linked típusú”, befektetésekhez kötött életbiztosítások aránya az előző évi 13,9%-ról 15,2%-ra nőtt.

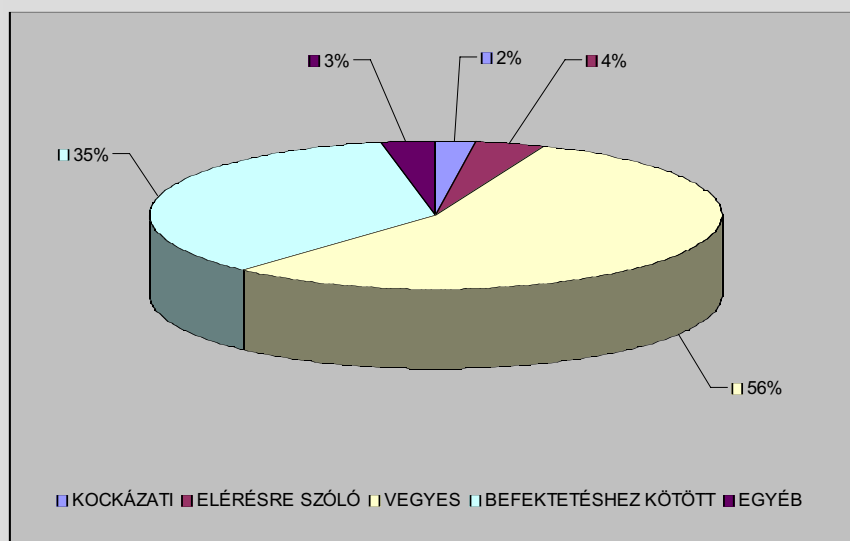
### Életbiztosítások súlya az összbevételben





## A személybiztosítások főbb mutatói 2002-ben

	Díjbevétel (millió Ft)	Biztosítói kifizetés és tartalék változás (millió Ft)	Szerződés- szám (db)
<b>KOCKÁZATI</b>	4 571	1 073	654 228
ebből egyszeri díjfizetésű	1 466	279	90 396
ebből folyamatos díjfizetésű	3 105	794	563 832
<b>ELÉRÉSRE SZÓLÓ</b>	8 051	4 011	90 195
ebből egyszeri díjfizetésű	312	202	1 535
ebből folyamatos díjfizetésű	7 739	3 809	88 660
<b>VEGYES</b>	112 350	62 093	2 000 993
ebből egyszeri díjfizetésű	11 053	3 542	73 043
ebből folyamatos díjfizetésű	101 297	58 551	1 927 950
<b>BEFEKTETÉSHEZ KÖTÖTT</b>	71 636	37 763	509 741
ebből egyszeri díjfizetésű	27 856	17 479	142 436
ebből folyamatos díjfizetésű	43 780	20 284	367 305
<b>EGYÉB</b>	5 909	2 773	90 526
ebből egyszeri díjfizetésű	610	835	44 395
ebből folyamatos díjfizetésű	5 300	1 938	46 131
<b>ÉLETBIZTOSÍTÁS ÖSSZESEN</b>	<b>202 517</b>	<b>107 713</b>	<b>3 345 683</b>
<b>BALESETBIZTOSÍTÁS</b>	4 986	1 355	522 555
<b>BETEGSÉGBIZTOSÍTÁS</b>	1 288	367	52 485
<b>UTAZÁSI BIZTOSÍTÁS</b>	6 292	1 552	1 437 088
<b>SZEMÉLYBIZTOSÍTÁS ÖSSZESEN</b>	<b>215 083</b>	<b>110 987</b>	<b>5 357 811</b>



## Életbiztosítási díjbevétel és szerződésszám társaságonként 2002-ben

	KOCKÁZATI		ELÉRÉSI		VEGYES		BEFEKTETÉSHÉZ KÖTÖTT		EGYÉB		ÖSSZES	
	Díjbevétel	Szerződésszám	Díjbevétel	Szerződésszám	Díjbevétel	Szerződésszám	Díjbevétel	Szerződésszám	Díjbevétel	Szerződésszám	Díjbevétel	Szerződésszám
Agrupación Funerouropa	—	—	—	—	—	—	—	—	—	—	—	—
AHICO	124	2 839	1 651	23 101	2 308	42 013	—	—	274	139	4 357	68 092
Allianz Hungária	273	13 884	6	121	10 450	190 732	2 638	24 604	2 393	45 729	15 761	275 070
Arag	—	—	—	—	—	—	—	—	—	—	—	—
Argosz	43	5 293	—	—	—	—	—	—	—	—	43	5 293
AVIVA	75	586	528	2 863	732	5 011	3 847	26 932	—	—	5 182	35 392
AXA	11	680	196	5 294	4 822	78 337	1 288	2 896	—	1	6 318	87 208
ÁB Aegon	1 059	43 060	0	10	18 625	809 230	13 955	173 732	403	620	34 042	1 026 652
Credit Suisse	68	430	208	858	464	5 734	2 903	14 547	—	20	3 644	21 589
D.A.S.	—	—	—	—	—	—	—	—	—	—	—	—
Dimenzió	300	30 263	3 773	27 385	—	—	—	—	—	—	4 074	57 648
Erste Sparkassen	94	5 819	—	—	42	777	751	2 722	9	7	896	9 325
Euler Hermes	—	—	—	—	—	—	—	—	—	—	—	—
Európa	11	1 560	40	723	480	9 708	57	307	183	330	770	12 628
Európai Utazási Bizt.	—	—	—	—	—	—	—	—	—	—	—	—
Generali-Providencia	173	23 631	—	—	24 257	328 546	4 188	35 018	795	8 126	29 413	395 321
Grawe	—	—	—	—	3 275	29 000	—	—	80	4 446	3 355	33 446
ING N-N	617	5 601	—	—	40 837	349 979	14 810	62 523	788	9 655	57 054	427 758
KÖBE	—	—	—	—	—	—	—	—	—	—	—	—
MÁV	—	—	—	—	—	—	—	—	—	—	—	—
MEHIB	—	—	—	—	—	—	—	—	—	—	—	—
Magyar Posta Bizt.	—	—	—	—	—	—	—	—	—	—	—	—
Magyar Posta Életbizt.	—	—	—	—	—	—	—	—	—	—	—	—
OTP-Garancia	1 317	445 861	331	13 198	3 352	101 674	21 996	146 690	21	10	27 017	707 433
QBE Atlasz	3	121	—	—	205	1 727	—	—	35	425	243	2 273
Signal	330	72 085	58	925	2 299	44 334	2 220	8 223	892	18 489	5 799	144 056
Union	72	2 515	1 259	15 717	200	4 191	2 982	11 547	37	2 529	4 549	36 499
Zürich	—	—	—	—	—	—	—	—	—	—	—	—
<b>Összesen</b>	<b>4 571</b>	<b>654 228</b>	<b>8 051</b>	<b>90 195</b>	<b>112 350</b>	<b>2 000 993</b>	<b>71 636</b>	<b>509 741</b>	<b>5 909</b>	<b>90 526</b>	<b>202 517</b>	<b>3 345 683</b>



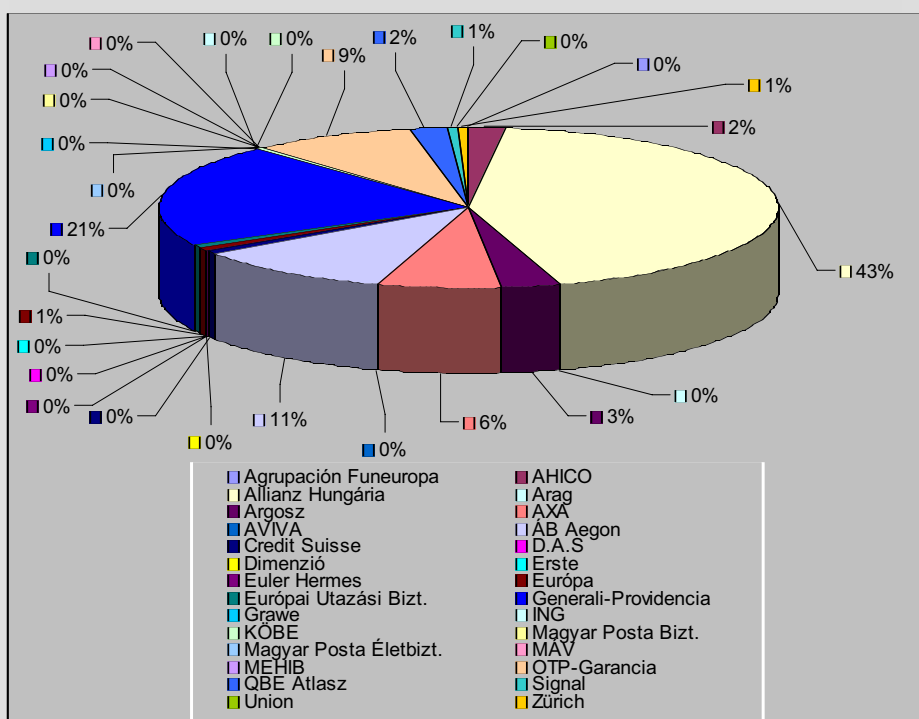
## NEM ÉLETBIZTOSÍTÁSOK

A nem-életbiztosítások díjbevétele a 2001. évi 244. 431 millió Ft-ról 292. 072 millió Ft-ra emelkedett. A növekedés üteme **19,4%-os** volt, ami kiugróan magasnak mondható, a növekedés az éves inflációnak (5,3%) több, mint a háromszorosa. A vagyon és felelősségbiztosítások együttes bruttó díjbevételeiből **29,9%-ot** tett ki a kötelező gépjármű-felelősségbiztosításra eső rész.

A nem-életbiztosítási díjbevételeken belül 55,5% a gépjármű üzletágból, 13,1% a vállalkozói vagyonbiztosításokból, 14,8% lakossági épület- és vagyonbiztosításokból, 3,9% általános felelősségbiztosításból, 5,2% mezőgazdasági biztosításokból, 1,2% szállítmánybiztosításból származott.

A bruttó kárráfordítások (kárkifizetések és kártartalékok) az előző évi 24,1%-os növekedéshez képest **lényegesen kisebb mértékben**, 11%-kal emelkedtek.

A piacvezető **Allianz Hungária Biztosító Rt.** piaci részaránya 42,9% volt, ami az előző évihez viszonyítva 0,8%-os enyhe visszaesést jelent. A második helyen álló **Generali-Providencia Biztosító Rt.** részesedése 20,7%-ról 20,1%-ra változott. A harmadik, illetve negyedik helyen itt is „helycsere” történt, az **OTP-Garancia Biztosító Rt.** megelőzte a korábbi harmadik **ÁB-Aegon Biztosító Rt-t.** Az utóbbi részesedése a 2001. évi 8,9%-ról 7,6%-ra módosult, míg az OTP- Garancia Biztosító Rt. részesedése a 2001. évi 8,5%-ról 9,2%-ra nőtt.



## A nem-életbiztosítási díjbevétel és kárráfordítás alakulása társaságonként

millió Ft

	Nem-életbiztosítási díjbevétel			Bruttó kárráfordítás		
	2000	2001	2002	2000	2001	2002
Agrupación Funeuropa	26	118	170	10	48	61
AHICO	3 800	3 610	4 938	1 713	1 425	1 205
Allianz Hungária	89 689	106 738	125 360	54 436	65 904	74 529
Arag		–	4		–	0
Argosz	6 291	7 745	11 141	3 599	4 012	6 640
AVIVA	–	–	–	–	–	–
AXA	13 085	16 365	19 625	7 519	12 243	12 721
ÁB Aegon	21 877	21 785	22 288	11 662	11 602	8 650
Credit Suisse	981	2 332	524	89	139	299
D.A.S.	–	–	4	–	–	1
Dimenzió	–	–	–	–	–	–
Erste Sparkassen	–	–	–	–	–	–
Euler Hermes	622	1 016	1 127	326	77	1 255
Európa	1 409	1 559	5 005	506	507	2 057
Európai Utazási Bizt.	850	1 170	1 479	285	322	437
Generali-Providencia	43 450	50 635	58 794	24 227	31 122	30 820
Grawe	–	–	–	–	–	–
ING N-N	–	–	–	–	–	–
KÖBE	412	1 732	3 086	142	1 429	2 266
MÁV		66	331		23	40
MEHIB	158	188	264	76	21	-806
Magyar Posta Bizt.	–	–	–	–	–	–
Magyar Posta Életbizt.	–	–	–	–	–	–
OTP-Garancia	17 595	20 741	26 929	10 287	12 548	15 286
QBE Atlasz	3 665	5 016	5 856	790	1 438	1 763
Signal	1 160	1 349	1 520	332	774	313
Union	322	433	645	105	89	114
Zürich	1 064	1 835	2 982	180	574	1 739
<b>Összesen</b>	<b>206 456</b>	<b>244 431</b>	<b>292 072</b>	<b>116 284</b>	<b>144 298</b>	<b>160 196</b>

## A nem-életbiztosítások egyes adatai\* 2002-ben

millió Ft, illetve db

	Díjbevétel	Szerződés- szám	Kár- ráfordítás	Tárgyévi kárráfordítás	Tárgyévi káresemények száma
<b>GÉPJÁRMŰ</b>	161 974	4 079 242	109 087	106 442	360 523
ebből CASCO	77 865	665 513	43 245	44 352	159 279
ebből kötelező felelősségbiztosítás	84 109	3 413 729	65 842	62 090	201 244
Általános felelősség- biztosítás	11 467	148 255	4 674	2 842	8 249
Vállalkozói	38 258	206 306	12 707	12 436	34 028
Lakossági	43 272	2 656 992	17 699	13 737	489 440
Mezőgazdasági	15 254	19 032	10 759	10 112	5 571
ebből állatbiztosítás	9 393	2 992	7 757	7 094	2 391
ebből növénybiztosítás	3 587	8 403	1 595	1 312	1 435
Szállítmánybiztosítás	3 428	8 992	1 041	1 456	1 310
Hitelbiztosítás	1 451	268	1 542	1 642	145
Egyéb biztosítás	4 401	31 437	1 343	1 730	2 151
<b>NEM-ÉLETBIZTOSÍTÁSOK ÖSSZESEN</b>	<b>279 505</b>	<b>7 150 524</b>	<b>158 852</b>	<b>150 397</b>	<b>901 417</b>

\* Baleset-, betegség és utazási biztosítás nélkül

## Nem-életbiztosítási díjbevétel és szerződésszám társaságonként 2002-ben\*

	Lakossági		Általános felelősségbiztosítás		Vállalkozói		Egyéb		Összesen	
	Díjbevétel	Szerződésszám	Díjbevétel	Szerződésszám	Díjbevétel	Szerződésszám	Díjbevétel	Szerződésszám	Díjbevétel	Szerződésszám
Agrupación Funeroupa	—	—	—	—	—	—	165	9 014	165	9 014
AHICO	52	1 256	1 253	276	1 993	201	574	110	3 872	1 843
Allianz Hungária	8 619	521 454	3 823	33 083	14 857	103 617	95 399	2 143 097	122 699	2 801 251
Arag	—	—	—	—	—	—	—	—	—	—
Argosz	1 054	65 883	154	3 664	770	8 150	9 163	332 444	11 141	410 141
AVIVA	—	—	—	—	—	—	—	—	—	—
AXA	898	40 299	644	3 585	2 449	10 855	15 415	189 829	19 406	244 568
ÁB Aegon	16 859	1 110 982	154	1 518	1 109	2 738	4 041	189 733	22 163	1 304 971
Credit Suisse	—	—	3	4	4	—	—	—	7	4
D.A.S.	—	—	—	—	—	—	—	—	—	—
Dimenzió	—	—	—	—	—	—	—	—	—	—
Erste Sparkassen	—	—	—	—	—	—	—	—	—	—
Euler Hermes	—	—	—	—	—	—	1 127	180	1 127	180
Európa	357	14 463	147	4 318	616	3 872	3 242	90 228	4 362	112 881
Európai Utazási Bizt.	—	—	10	10	—	—	8	9	18	19
Generali-Providencia	8 649	400 173	2 828	39 300	8 056	43 224	36 822	766 047	56 356	1 248 744
Grawe	—	—	—	—	—	—	—	—	—	—
ING N-N	—	—	—	—	—	—	—	—	—	—
KÖBE	—	—	62	1 758	—	—	3 024	92 984	3 086	94 742
MÁV	5	240	285	7	—	—	—	—	291	247
MEHIB	—	—	—	—	—	—	264	86	264	86
Magyar Posta Bizt.	—	—	—	—	—	—	—	—	—	—
Magyar Posta Eletbizt.	—	—	—	—	—	—	—	—	—	—
OTP-Garancia	5 935	457 063	930	59 842	3 759	18 428	15 637	306 596	26 260	841 929
QBE Atlasz	275	10 445	602	169	1 986	3 436	805	5 509	3 668	19 559
Signal	466	25 974	—	—	717	9 326	—	—	1 183	35 300
Union	103	8 760	16	115	290	1 085	—	—	408	9 960
Zürich	—	—	554	606	1 653	1 374	775	11 513	2 982	13 493
<b>Összesen</b>	<b>43 272</b>	<b>2 656 992</b>	<b>11 467</b>	<b>148 255</b>	<b>38 258</b>	<b>206 306</b>	<b>186 509</b>	<b>4 138 971</b>	<b>279 505</b>	<b>7 150 524</b>

\* Baleset-, betegség és utazási biztosítás nélkül

## GÉPJÁRMŰBIZTOSÍTÁS

A kötelező gépjármű-felelősségbiztosítás díjbevétele 12,3 milliárd Ft-tal emelkedett a korábbi évhez képest. A növekedés a díjmelésen túl részben a jármű-állomány növekedésével, részben pedig a biztosítók és a BM közötti nyilván tartási rendszerek összekapcsolásából eredő nem biztosított üzembentartói állomány csökkenésével hozható összefüggésbe. A két utóbbi hatás együttes eredményeként a szerződésszám több mint 7%-kal emelkedett.

Az ágazaton belül a piacvezető **Allianz Hungária Biztosító Rt.** részesedése 53,1%-ról 51,4%-ra, a második helyen álló **Generali-Providencia Biztosító Rt.** részesedése 21,0%-ról 19,4%-ra csökkent. A harmadik helyen ismét változás történt: a tavalyi harmadik **OTP-Grancia Biztosító Rt.** 7,6%-os piaci részesedése 6,1%-ra csökkent, amivel a negyedik helyre került. A harmadik helyre – 67%-os díjbevétel növekedésének eredményeként – az **Argosz Biztosító Rt.** került, amelynek részesedése a 2001. évi 5,4%-ról 7,7%-ra nőtt. Önmagához képest nagyon jelentős növekedést ért el a **Közlekedési Biztosító Egyesület**, amely díjbevételét megnégyszerezte, ezáltal piaci részesedése is 0,6%-ról 2,3%-ra emelkedett.

### Gépjárműbiztosítások díjbevételének és kárráfordításának alakulása

#### Kötelező gépjármű-felelősségbiztosítás

millió Ft

	Díjbevétel			Kárráfordítás		
	2000	2001	2002	2000	2001	2002
AHICO	77	–	–	49	–	-1 366
Allianz Hungária	34 022	38 124	43 242	24 910	30 119	36 236
Argosz	2 710	3 851	6 446	2 062	2 308	4 618
AXA	2 631	3 332	4 273	1 829	3 353	4 337
ÁB Aegon	5 703	4 060	3 360	4 253	2 568	996
Európa	–	–	1 956	–	–	938
Generali-Providencia	13 750	15 106	16 324	9 305	11 519	11 982
KÖBE	397	1 707	3 009	138	1 422	2 246
MÁV	–	–	30	–	–	15
OTP-Garancia	5 647	5 514	5 141	4 596	4 935	4 144
QBE Atlasz	–	–	–	–	–	–
Zürich	–	134	329	–	156	330
<b>Összesen</b>	<b>64 937</b>	<b>71 827</b>	<b>84 109</b>	<b>47 142</b>	<b>56 379</b>	<b>65 842</b>

#### CASCO

	Díjbevétel			Kárráfordítás		
	2000	2001	2002	2000	2001	2002
AHICO	93	–	–	55	–	-6 144
Allianz Hungária	29 467	36 678	41 793	17 288	21 931	23 314
Argosz	1 172	1 273	1 538	592	587	764
AXA	6 820	8 620	10 546	4 340	5 021	5 985
ÁB Aegon	664	623	580	502	346	859
Európa	–	–	1 204	–	–	479
Generali-Providencia	11 339	13 635	16 331	6 268	7 555	8 463
KÖBE	10	13	15	3	6	12
MÁV	–	–	–	–	–	–
OTP-Garancia	2 822	3 501	4 855	1 578	2 219	2 668
QBE Atlasz	301	735	677	88	323	459
Zürich	–	165	327	–	125	248
<b>Összesen</b>	<b>52 688</b>	<b>65 244</b>	<b>77 865</b>	<b>30 714</b>	<b>38 113</b>	<b>43 245</b>

A kötelező gépjármű-felelősségbiztosítás üzletágban a **kárráfordítások** 16,8%-kal emelkedtek. Ennek eredményeként a **kárhányad** az előző évi 78,5%-ról 78,3%-ra változott.

Továbbra is számottevő a **casco** üzletágban a díjbevétel növekedése. Az előző évek kedvező tendenciája tovább folytatódott, az ágazat díjbevétele a megelőző évit 12,6 milliárd Ft-tal haladta meg.

A piacvezető **Allianz Hungária Biztosító Rt.** piaci részesedése 2001.évi 56,2%-ról 53,7%-ra esett vissza, a második helyen álló **Generali-Providencia Biztosító Rt.** részesedése gyakorlatilag nem változott, előző évi 20,9%-ról 21,0%-ra módosult. A harmadik helyen álló **AXA Biztosító Rt.** piaci részaránya 13,2%-ról 13,5%-ra nőtt.

A casco ágazatban a kárráfordítás az előző évhez képest javult, a 2001. évi 58,4%-ról 55,5%-ra esett vissza.

A kötelező gépjármű-felelősségbiztosítást művelő 10 biztosító mindegyike (8 részvénytársaság és 2 egyesület) tagja a szövetségnek. Az **UNION Biztosító Rt.** ez év első felében kezdte meg a gépjárműbiztosítási üzletág művelését, és engedélyt kapott erre a TIR Biztosító Egyesület is, amely nem tagja a MABISZ-nak.

### Biztosítók által foglalkoztatottak száma 2002-ben

	Igazgatási	Főállású	Üzleti rész- munkaidős	Vállalkozó	Egyéb	Összesen
Agrupación Funeuropa	23	—	—	166	76	265
AHICO	103	18	—	202	46	369
Allianz Hungária	1 025	1 048	12	2 118	1 198	5 401
Arag	6	—	—	1	—	7
Argosz	131	44	—	559	34	768
AVIVA	67	—	—	343	—	410
AXA	255	—	—	936	—	1 191
ÁB Aegon	510	50	—	2 786	98	3 444
Credit Suisse	74	—	—	507	—	581
D.A.S.	5	—	—	63	—	68
Dimenzió	34	—	18	—	—	52
Erste Sparkassen	21	—	—	10	—	31
Euler Hermes	14	16	—	—	—	30
Európa	111	69	6	617	21	824
Európai Utazási Bizt.	12	6	—	2	—	20
Generali-Providencia	1 081	2 139	37	2 747	61	6 065
Grawe	13	—	—	—	—	13
ING N-N	225	33	—	1 834	35	2 127
KÖBE	43	—	—	61	66	170
MÁV	10	—	—	—	1	11
MEHIB	19	17	—	—	—	36
Magyar Posta Bizt.	16	1	—	—	—	17
Magyar Posta Életbizt.	14	2	—	—	—	16
OTP-Garancia	629	804	629	1 625	192	3 879
QBE Atlasz	79	38	—	201	32	350
Signal	118	108	—	622	15	863
Union	78	—	—	439	—	517
Zürich	32	30	—	—	—	62
<b>Összesen</b>	<b>4 748</b>	<b>4 423</b>	<b>702</b>	<b>15 839</b>	<b>1 875</b>	<b>27 587</b>

## TARTALÉKOK, BEFEKTETÉSEK, EREDMÉNYEK

A 2002. év végén is valamennyi biztosítótársaság rendelkezett a jogszabályokban előírt tartalékokkal. A biztosítók biztosítástechnikai tartalékainak nagysága az év végén **770. 975 millió Ft** volt, amelyből **545. 879 millió Ft**-ot tett ki az életbiztosítási díjtartalék. A nem-életbiztosítási ág tartalékainak nagysága 225. 096 millió Ft volt.

A biztosítók saját és idegen vagyonának együttes nagysága 2002. végén **906. 242** millió Ft-ot tett ki.

A biztosítók befektetéseiben **az állampapírok** domináns szerepe továbbra is érvényesült, több mint 100 milliárd Ft-tal tovább nőtt az állampapírokban lévő befektetések nagysága; így összességében 704 milliárd Ft-os nagyságrendet képviselt, és az összes befektetés 77,7%-át tette ki.

A befektetések 7,4% -át a **banki betétek**, illetve a bankok által kibocsátott értékpapírok tették ki 2002-ben, ezek aránya az előző évihez képest megduplázódott.

Az **ingatlanok** iránti kereslet jelentős erősödése ellenére a biztosítók portfóliójában az ingatlanok, ingatlan befektetési jegyek részaránya továbbra is jelentéktelennek tekinthető, ezek részaránya a 2001. évi 1,0%-os szinten maradtak.

A tőzsde további gyengélkedésének köszönhetően a **részvények** súlya a 2001. évi 6,4%-os részarányhoz képest 5,1%-ra csökkent.

Az önkormányzatok, illetve más szervek által kibocsátott **értékpapírok** aránya az előző évi 6,7%-os részesedésről 5,8%-ra esett vissza a biztosítók befektetési portfóliójában.

A kötvénytulajdonosoknak nyújtott **kölcsönök** részaránya a befektetési portfólióban továbbra is viszonylag alacsony, az összes befektetés 0,7%-át jelentette, az egyéb fel nem sorolt befektetési formák pedig az előző évi 2,3%-hoz képest 2,2%-ot képviseltek.

A biztosítók **eredményes** gazdálkodási évet zártak 2002-ben. A biztosítástechnikai eredmény az előző évi 453 millió Ft nyereségről 4,2 milliárd Ft nyereségre nőtt, ami az életbiztosítási üzletág közel 3.589 millió Ft-os biztosítástechnikai nyereségének és a nem életbiztosítási üzletág 594 millió Ft-os biztosítástechnikai nyereségének az eredményeként állt elő. Az előző évhez képest tehát mindkét üzletág biztosítástechnikai eredménye javult.

A biztosítók összesített **adózott eredménye** az előző évihez képest közel 40%-kal nőtt, csaknem elérte a 23,5 milliárd Ft nyereséget.

A társaságoknál 14 milliárd Ft-nyi osztalék-kifizetés történt, ezt figyelembe véve a **mérleg szerinti eredmény** 9,6 milliárd Ft nyereség volt.

A biztosítók által befizetett **társasági adó** 5,6 milliárd Ft.

\*

A jelen évkönyvben az előző évekhez hasonlóan valamennyi táblázatban a díjbevételi adatoknál „a bruttó díjelőírás” adatok szerepelnek.

Bár a „megszolgált díj” kategóriát a biztosítói számviteli előírások is használják, azonban a biztosítástechnikai tartalékok hazai szabályozása miatt (a meg nem szolgált díjak tartalékának fakultatív megképzési lehetősége az életbiztosításban) a társaságok bevételi teljesítményeinek jobb összehasonlíthatósága érdekében célszerűbbnek tűnik továbbra is a „bruttó díjelőírás” adatok használata.

Az eredményelszámolás elkészítésénél a MEHIB Rt. esetében csak üzleti alapon folytatott exporthitel biztosítás adatait vettük figyelembe.



## A biztosítók vagyonának befektetése fajtanként 2002-ben

millió Ft

	Állampapír	Banki betét és bank által kibocsátott értékpapír	Ingatlan, ingatlanbefektetési jegy	Részvény	Egyéb értékpapír	Kötvény kölcsön	Egyéb	Összesen
Agrupación Funeuropa	77	690	3	—	—	—	—	770
AHICO	15 934	637	301	—	1 074	227	119	18 292
Allianz Hungária	126 883	2 732	106	11 997	6 536	14	13 501	161 769
Arag	483	44	0	—	—	—	—	527
Argosz	8 244	943	35	—	—	—	4	9 226
AVIVA	4 532	318	38	391	51	20	—	5 349
AXA	24 053	—	126	1 563	3 332	150	2 117	31 340
ÁB Aegon	119 490	36 472	2 740	5 397	10 721	492	2 639	177 951
Credit Suisse	5 733	573	175	715	739	4	900	8 839
D.A.S.	223	24	—	—	—	—	—	247
Dimenzió	19 631	311	1 318	2 964	444	—	40	24 709
Erste Sparkassen	441	24	2	36	656	—	5	1 165
Euler Hermes	616	80	157	—	—	—	0	853
Európa	3 311	—	177	45	209	—	18	3 761
Európai Utazási Bizt.	1 095	—	—	77	—	—	—	1 172
Generali-Providencia	84 145	6 796	484	5 393	20 207	147	280	117 452
Grawe	6 760	545	117	125	—	8	—	7 555
ING N-N	194 047	7 610	309	12 394	756	5 187	544	220 847
KÖBE	1 247	171	2	—	—	—	—	1 421
MÁV	221	71	—	—	—	—	50	342
MEHIB	3 480	—	—	—	6	—	22	3 508
Magyar Posta Bizt.	306	337	—	—	—	—	0	643
Magyar Posta Életbizt.	306	1 266	—	—	—	—	—	1 573
OTP-Garancia	60 463	1 301	2 501	4 932	5 518	—	—	74 715
QBE Atlasz	1 771	78	608	—	96	—	23	2 576
Signal	10 798	1 351	—	31	1 769	—	5	13 954
Union	9 703	4 054	—	—	485	1	—	14 243
Zürich	410	1 025	—	—	—	—	9	1 443
<b>Összesen</b>	<b>704 404</b>	<b>67 454</b>	<b>9 199</b>	<b>46 061</b>	<b>52 600</b>	<b>6 248</b>	<b>20 277</b>	<b>906 242</b>

## A biztosítók biztosítástechnikai tartalékainak alakulása

	Biztosítástechnikai tartalék (millió Ft)		
	2000	2001	2002
Agrupación Funeuropa	9	39	1
AHICO	9 104	12 066	15 154
Allianz Hungária	99 853	112 206	131 876
Arag	—	—	2
Argosz	3 146	3 914	5 798
AVIVA	7 955	3 436	4 277
AXA	16 351	21 840	26 900
ÁB Aegon	121 238	130 340	142 981
Credit Suisse	4 208	5 048	5 970
D.A.S.	—	—	—
Dimenzió	—	19 454	24 314
Erste Sparkassen	—	25	76
Euler Hermes	55	119	192
Európa	1 879	2 242	2 917
Európai Utazási Bizt.	108	161	211
Generali-Providencia	67 179	82 312	105 963
Grawe	2 468	4 549	6 765
ING N-N	143 472	174 174	205 090
KÖBE	178	268	476
MÁV	—	9	54
MEHIB	439	4 862	451
Magyar Posta Bizt.	—	—	—
Magyar Posta Életbizt.	—	—	—
OTP-Garancia	39 520	12 143	68 584
QBE Atlasz	1 153	1 055	1 433
Signal	6 612	9 829	12 857
Union	4 276	5 275	8 150
Zürich	124	202	485
<b>Összesen</b>	<b>529 327</b>	<b>605 568</b>	<b>770 975</b>

## A biztosítók 2002. évi eredményelszámolásának kiemelt adatai

Összesen (ezer Ft)

### A) Nem-életbiztosítási ág

Megszolgált díjak	224 771 233
Bruttó díj	292 071 760
Károk ráfordításai	147 175 124
Bruttó kárkifizetés	145 066 187
Függő károk tartalékainak változása	15 245 068
Matematikai tartalékok változása	2 684 207
Nettó működési költségek	65 083 554
Tárgyévben felmerült szerzési költségek	50 154 492
<b>BIZTOSÍTÁSTECHNIKAI EREDMÉNY</b>	<b>594 471</b>

### B) Életbiztosítási ág

Megszolgált díjak viszontbiztosítás nélkül	179 406 635
Bruttó díj	202 517 257
Biztosítástechnikai bevételek befektetésekből	54 616 017
Károk ráfordításai	60 184 126
Bruttó kárkifizetés	70 505 790
Matematikai tartalékok változása	79 017 566
Egyéb biztosítástechnikai tartalékok változása	32 042 884
Befektetési egységekhez kötött (unit-linked) tartalékok változása	30 472 204
Nettó működési költségek	50 281 165
Tárgyévben felmerült szerzési költségek	35 263 161
Biztosítástechnikai ráfordítások befektetésekből	12 812 828
<b>BIZTOSÍTÁSTECHNIKAI EREDMÉNY</b>	<b>3 589 190</b>

### C) Nem biztosítástechnikai elszámolások

<b>SZOKÁSOS VÁLLALKOZÁSI EREDMÉNY</b>	<b>28 767 701</b>
<b>ADÓZÁS ELŐTTI EREDMÉNY</b>	<b>29 094 765</b>
<b>ADÓZOTT EREDMÉNY</b>	<b>23 452 050</b>
<b>MÉRLEG SZERINTI EREDMÉNY</b>	<b>9 558 765</b>



## **MAGYAR BIZTOSÍTÓK SZÖVETSÉGE**

1052 Budapest, Deák Ferenc u. 10.  
Tel.: (1) 318-3473, Fax.: (1) 337-5394  
E-mail: info@mabisz.hu  
<http://www.mabisz.hu>

### **ELNÖKSÉG**

Elnök: Filvig István  
Tagok: Bartók-Nagy András  
Dr. Boda Ferenc  
Dr. Borbély Attila  
Dr. Bordás György  
Johan De Decker  
Doron Grossman  
Dr. Hochmann András  
Horváth Béla  
Ilics László  
Kádas Rudolf  
Dr. Kepecs Gábor  
Dr. Kiss Bálint  
Iris Klunk  
Stephan P. Kramer  
Othmar Michl  
Dr. Muhits Andrea  
Dr. Oroszlán Zsuzsanna  
Dr. Patai Mihály  
Dr. Pálvölgyi Mátyás  
Arnaud Sassi  
Szabó György  
Szakács Tibor  
Szalai Péter  
Walter Taucher  
Tölgyesiné Dr. Nagy Olga  
Dr. Utassy László  
Zsoldos Miklós

### **ÜGYVEZETŐ ELNÖKSÉG**

Elnök: Filvig István  
Tagok: Dr. Bordás György  
Dr. Kepecs Gábor  
Othmar Michl  
Dr. Patai Mihály  
Dr. Pálvölgyi Mátyás  
Dr. Utassy László

### **MUNKAAPPARÁTUS**

Dr. Trunkó Barnabás főtitkár  
Dr. Forgács Zoltán közgazdasági ügyvezető  
Szekulesz Lászlóné főtanácsos, ügyvezető  
Lencsés Katalin titkárságvezető  
Orosz Jánosné főmunkatárs  
Szilágyi József főmunkatárs

## **MAGYAR BIZTOSÍTÓK SZÖVETSÉGE**

1052 Budapest, Deák Ferenc u. 10.  
Tel.: (1) 318-3473, Fax.: (1) 337-5394  
E-mail: [info@mabisz.hu](mailto:info@mabisz.hu)  
<http://www.mabisz.hu>

### **- GÉPJÁRMŰ KÁRRENDEZÉSI IRODA**

1056 Budapest, Molnár u. 19.  
Tel.: (1) 266-9866 Fax: (1) 266-1929  
**VEZETŐSÉG**

Ragályi István ügyvezető igazgató  
Dr. Kocsis Kálmán kárfőnök  
Antunovits Márta pénzügyi vezető

## **TAGOK**

- AGRUPACIÓN FUNEUROPA BIZTOSÍTÓ RT.
- AHICO ELSŐ AMERIKAI-MAGYAR BIZTOSÍTÓ RT.
- ALLIANZ HUNGÁRIA BIZTOSÍTÓ RT.
- ARAG JOGVÉDELMI BIZTOSÍTÓ RT.
- AVIVA ÉLETBIZTOSÍTÓ RT.
- ARGOSZ BIZTOSÍTÓ RT.
- AXA BIZTOSÍTÓ RT.
- ÁB-AEGON ÁLTALÁNOS BIZTOSÍTÓ RT.
- CREDIT SUISSE LIFE & PENSION RT.
- D.A.S. JOGVÉDELMI BIZTOSÍTÓ RT.
- DIMENZIÓ BIZTOSÍTÓ ÉS ÖNSEGÉLYEZŐ EGYESÜLET
- EULER HERMES HITELBIZTOSÍTÓ MAGYARORSZÁG RT.
- ERSTE SPARKASEN BIZTOSÍTÓ RT.
- EURÓPA BIZTOSÍTÓ RT.
- EURÓPAI UTAZÁSI BIZTOSÍTÓ RT.
- GENERALI-PROVIDENCIA BIZTOSÍTÓ RT.
- GRAWE ÉLETBIZTOSÍTÓ RT.
- ING BIZTOSÍTÓ RT.
- KÖZLEKEDÉSI BIZTOSÍTÓ EGYESÜLET
- MAGYAR ÁLLAMVASUTAK ÁLTALÁNOS BIZTOSÍTÓ EGYESÜLET
- MAGYAR POSTA BIZTOSÍTÓ RT.
- MAGYAR POSTA ÉLETBIZTOSÍTÓ RT.
- MEHIB MAGYAR EXPORTHITEL BIZTOSÍTÓ RT.
- OTP-GARANCIA BIZTOSÍTÓ RT.
- QBE ATLASZ BIZTOSÍTÓ RT.
- SIGNAL BIZTOSÍTÓ RT.
- UNION BIZTOSÍTÓ RT.
- ZÜRICH BIZTOSÍTÓ RT.



## **MAGYAR BIZTOSÍTÓK SZÖVETSÉGE**

1052 Budapest, Deák Ferenc u. 10.  
Tel.: (1) 318-3473, Fax.: (1) 337-5394  
E-mail: [info@mabisz.hu](mailto:info@mabisz.hu)  
<http://www.mabisz.hu>

### **A MABISZ ÁLLANDÓ TAGOZATAI**

Aktuárius Tagozat

Egészség- és Balesetbiztosítási Tagozat

Életbiztosítási Tagozat

Gépjárműbiztosítási Tagozat

- Gépjármű Informatikai Bizottság
- Gépjármű Vagyonvédelmi és Kármegelőzési Bizottság
- Gépjármű Kárrendezési Bizottság

Informatikai Tagozat

Jogi Tagozat

Kommunikációs Tagozat

Mezőgazdasági Tagozat

Orvosi Tagozat

Pénzügyi- és Számviteli Tagozat

Szállítmánybiztosítási Tagozat

Utasbiztosítási Tagozat

Üzleti- és Marketing Tagozat

Vagyonbiztosítási Tagozat

- Felelősségbiztosítási Bizottság
- Lakásbiztosítási Bizottság
- Technikai Biztosítási Bizottság
- Vagyonvédelmi- és Kármegelőzési Bizottság

Viszontbiztosítási Tagozat