

Magyar Biztosítók Évkönyve 2004



Kiadja:

Magyar Biztosítók Szövetsége

1052 Budapest, Deák Ferenc u. 10.

Tel.: (1) 318-3473 Fax: (1) 337-5394

<http://www.mabisz.hu>



Tartalomjegyzék

A magyar gazdaság 2003. évi helyzete, teljesítménye	5
Nemzetgazdaság és biztosításügy (táblázat)	7
A biztosítás jogi környezetének alakulása	8
A biztosítási piac alakulása	10
A biztosítási szerződések számának változása	11
A piaci részesedés megoszlása társaságonként	11
A bruttó biztosítási díjbevétel és a piaci részesedés megoszlása társaságonként	12
Életbiztosítási üzletág	13
Az életbiztosítási díjbevétel alakulása társaságonként (táblázat)	14
A személybiztosítások főbb mutatói 2003-ban	15
Életbiztosítási díjbevétel és szerződésszám társaságonként 2003-ban (táblázat)	16
Nem-életbiztosítások	17
A nem-életbiztosítási díjbevétel és kárráfordítás alakulása társaságonként (táblázat)	18
A nem-életbiztosítások egyes adatai 2003-ban (táblázat)	19
Nem-életbiztosítási díjbevétel és szerződésszám társaságonként 2003-ban (táblázat)	20
Gépjárműbiztosítás	21
Gépjárműbiztosítások díjbevételének és kárráfordításának alakulása - Kötelező gépjármű-felelősségbiztosítás, Casco (táblázat)	21
Biztosítók által foglalkoztatottak száma 2003-ban (táblázat)	22
Tartalékok, befektetések, eredmények	23
A biztosítók vagyonának befektetése befektetési fajtánként 2003-ban (táblázat)	25
A biztosítók biztosítástechnikai tartalékainak alakulása (táblázat)	26
A biztosítók 2003. évi eredményelszámolásának kiemelt adatai	27
MABISZ	28
Tagbiztosítók	31



A MAGYAR GAZDASÁG 2003. ÉVI HELYZETE, TELJESÍTMÉNYE

2003 során a magyar gazdaság teljesítménye ellentmondásos volt. A **GDP** (folyóáron) 18 241 milliárd forintra becsülhető, a gazdasági növekedés üteme 2,9% (az előző évekenél kisebb, de az EU átlagánál magasabb) volt. Az év során a gazdasági folyamatok jelentősen változtak, az első hónapokban fogyasztás-orientált növekedés mindinkább export – vezérelté vált.

Az **első félévben** az ipari termelés és a kivitel alig emelkedett, az üzleti beruházások stagnáltak, a GDP lassan nőtt. Ennek oka egyfelől az volt, hogy a fő piacainkat képező **európai országokban folytatódott a recesszió**, és az élénkülés kilátásai bizonytalanok maradtak. Másfelől makrogazdasági szempontból kedvezőtlen volt a 2002. évközi erőteljes, jelentős hányadban az államháztartást terhelő bér-, nyugdíj stb. emelések áthúzó hatása és a támogatott lakáshitelek állományának ugrásszerű emelkedése, amely **nagymértékben növelte a lakosság felhasználható jövedelmét**. Ez – egyes várakozásoktól eltérően – csak kisebb mértékben hatott a hazai termelésre, nagyobb részt a behozatal kivitelnél gyorsabb emelkedését okozta.

Mindezek hatására ugyanis – bizonyos takarékosági intézkedések ellenére – **magas maradt az államháztartás hiánya, a külgazdasági egyensúly romlott, az eladósodás erőteljesen fokozódott**. Növelte a problémákat, hogy az év közepén a kormány és a jegybank a pénzpiacot megzavaró lépéseket is tett, ami az addigra nyilvánosságra kerülő kedvezőtlen makro-adatokkal együtt bizonytalanságot keltett a külföldi befektetők és (a kamatemelés nyomán) a hazai gazdasági szereplők körében.

Az év második felében viszont megváltozott a gazdasági folyamatok iránya. Ennek két fő oka volt. Egyrészt az USA gazdaságának fellendülése nyomán az üzleti szféra már az európai élénkülés megindulását remélte és elkezdte a felkészülést a piac erőteljesebb bővülésére. Másrészt a lakossági jövedelmeket lényegesen növelő 2001-2002. évi intézkedések is „kifutottak”. Mindezek nyomán 2003 őszére nemcsak a lakossági jövedelmek növekedése lassult le, hanem élénkült az ipari termelés, dinamizálódott a kivitel, nőni kezdtek az üzleti szféra beruházásai, gyorsult a GDP növekedése.

Az év utolsó hónapjaiban már az államháztartás egyensúlya és a fizetési mérleg romlás üteme is mérséklődött. Emellett az év közepétől a gazdaságpolitika is módosult. Komoly takarékoságot jelentő 2004-es költségvetési javaslat került előterjesztésre, s a fiskális politika gyakorlata is szigorodott. Az év során a **gazdasági szerkezet** változása továbbra is erőteljes maradt. A becslések szerint a hozzáadott érték a mezőgazdaságban 6,4%-kal ismét visszaesett, az iparban az előző évit némileg meghaladóan, 3,2%-kal bővült, az előző időszakban igen dinamikus építőiparban stagnált, a közlekedés-hírközlésben is alig emelkedett, a kereskedelemben, és egyes más szolgáltatási ágakban viszont dinamikusan nőtt.

A **foglalkoztatás** az év során mintegy 1%-kal bővült. A létszám az év elején az állami szektorban nőtt (az üzleti szektorban kissé csökkent is), a második félévben e trend is megfordult. A munkanélküliségi ráta az év végére 5,5%-ra csökkent.

A fogyasztói árak éves átlagos növekedése 4,7%. Az **infláció** mérséklődésének több év óta tartó folyamata ugyan az éves átlagok szintjén folytatódott, de a trend az év során megtört, az első félév 4,3%-át a második félévben 5,2% követte. Az egyensúlyi feszültségek elkerülhetetlenné tették ugyanis a világpiacon árszintek érvényesítését a belföldi árakban olyan szektorokban esetében (például az energiaipar, a közlekedés), ahol ez éveken át nem történt meg.

A **lakossági jövedelmek** 2002-es ugrásszerű emelkedését követően a bruttó átlagkereset 2003-ban is jelentősen (folyó áron a bruttó kereset 12 %-kal, a nettó 14,3%-kal) emelkedett, a reálkereset 9 %-kal bővült, a havi bruttó átlagkereset 137 ezer forintra emelkedett. A költségvetési és az üzleti szektor bérdinamikájában továbbra is jelentős eltérés mutatkozott, a reálkereset növekedés az előbbinél 12,2%-os, az utóbbinál 4%-os. A nyugdíjak reálértéke az automatizmusok következtében 5,8%-kal, az 53. heti juttatást is figyelembe véve 7,8%-kal emelkedett. A családi támogatások reálértéke 5,8%-kal nőtt. A rendelkezésre álló összes jövedelem 11 610 milliárd forintra becsülhető. A jelentős jövedelem-emelkedés nyomán a lakosság fogyasztása 6,5%-kal bővült. A háztartások éves nettó (inflációszűrt) **megtakarítása** mindössze 32 milliárd forint volt, a szintén nem túl magas 2002. évnek 15%-a. A háztartások pénzügyi eszközeinek állománya ugyan kb. 1 670 milliárd forinttal, azaz az előző évekéhez hasonló összeggel bővült, a tartozásállomány azonban több mint 1 200 milliárd forinttal, azaz 60%-kal nőtt (a növekmény kétharmadát a lakáshitel tette ki).

Az **államháztartás** 2003. évi folyamatait alapvetően befolyásolta a közszféra bércorrekcióinak áthúzódó hatása, illetve a nyugdíjak, a gyógyszer- és lakás-támogatások terén jelentkező túlköltekezés. Az adó- és járadékjellegű bevételek ugyan több mint 11%-kal emelkedtek, de nem érték el az előirányzottat. A hiány a GDP 5,8%-a, a privatizációs bevételek nélküli hiány 5,6% körül alakult. Az államháztartás GDP-hez viszonyított eladósodottsága 57,1%-ról 58-59%-ra nőtt.

A **pénzügyi** folyamatok 2003-ban is ellentmondásosak maradtak. Az ikerdeficit, a fiskális és monetáris célok nem teljesülése, valamint a pénzügyi politika tartalmi és kommunikációs hibái magas kamatszintet, és ingadozó forint árfolyamot eredményeztek. Az MNB alapkamat a 2002. év végi 8,5%-ról 2003 végéig 13,5%-ra nőtt. Az euró éves átlagárfolyama az előző évi 242,97 forintról 253,51 forintra emelkedett.

A **külső egyensúly** számottevően tovább romlott. A kereskedelmi mérleg hiánya – az export (folyó áron, euróban számítva) 4,1%-os, az import 5,8%-os növekedése nyomán – 0,9 milliárd euróval, 4,3 milliárd euróra nőtt. A folyó fizetési mérleg deficit az idegenforgalmi aktívum további csökkenése és más szolgáltatások behozatalának növekedése következtében a kereskedelmi deficit növekedésénél is erőteljesebben, 4,2 milliárd euróra bővült. A hiányt főként adósság-generáló tételek finanszírozták.

A külföldi tőke-import ugyan szerény növekedéssel, 1,5 milliárd euróra nőtt, a kiáramlás azonban (a magyar cégek expanziója következtében) több mint hatszorosára ugorva csaknem hasonló összeg, 1,3 milliárd euró volt. A külföldi adósság így az év végére bruttó 45,7 milliárd euróra, a nettó 19,3 milliárd euróra nőtt.

Nemzetgazdaság és biztosításügy

	1993	1994	1995	1996	1997	1998	1999	2000	2001	2002	2003
Bruttó hazai termék* (GDP) (milliárd forint)	3 548	4 365	5 689	6 894	8 541	10 087	11 394	13 172	14 850	16 740	18 574
Bruttó hazai termék változása az előző év százalékában(%)	120,6	123,0	130,3	121,2	123,9	118,1	112,9	115,6	112,7	112,7	111,0
Bruttó biztosítási díjbevétel (milliárd forint)	73,4	93,6	119,0	152,7	194,7	244,6	297,8	384,1	419,5	494,6	559,4
Bruttó biztosítási díjbevétel változása az előző év százalékában (%)	120,7	127,5	127,1	128,3	127,4	125,7	121,7	129,0	109,2	117,9	113,1
A lakosság összes rendelkezésre álló jövedelme** (milliárd forint)	2 351	2 885	3 559	4 383	5 220	6 098	6 954	7 674	8 675	10 330	11 610
A lakossági jövedelem változása az előző év százalékában (%)	135,3	122,7	123,4	123,1	119,1	116,8	114,0	110,4	113,0	119,1	112,4
Bruttó biztosítási díjbevétel a lakossági jövedelem százalékában (%)	3,1	3,2	3,3	3,5	3,7	4,0	4,3	5,0	4,8	4,8	4,8
1 főre eső biztosítási díj (forint)	7 130	9 123	11 635	14 985	19 218	24 113	29 519	38 245	41 185	48 690	55 226
1 főre eső életbiztosítási díj (forint)	1 644	2 350	3 466	4 733	6 278	8 755	11 898	17 687	17 186	19 937	22 163
1 főre eső nem-életbiztosítási díj (forint)	5 486	6 773	8 169	10 252	12 940	15 357	17 621	20 558	22 868	28 756	33 062

* Forrás: KSH

** Forrás: KSH, 2003-ra GKI becslés

A BIZTOSÍTÁS JOGI KÖRNYEZETÉNEK ALAKULÁSA

A legjelentősebb jogalkotási aktus az új **biztosítási törvény** (Bit.) megalkotása volt. Az Országgyűlés megállapította, hogy az 1995-ös törvény elfogadása óta a biztosítási szektor jelentősen fejlődött, számottevően bővült a piaci szereplők köre, és választékában is jelentősen gazdagodott a termékkínálat. A Kormány kötelezettséget vállalt arra, hogy a csatlakozás időpontjáig valamennyi közösségi jogszabálynak megfeleljünk.

Ez a harmonizáció *két lépcsőben* valósult meg: az első lépcsőben (2001. január 1-i hatálybalépéssel) azokat a tagsághoz nem fűződő rendelkezéseket vettük át, amelyek mielőbbi alkalmazása a hazai piacra nem hátrányos, viszont elősegíti az egységes belső piacra való felkészülést.

A második lépcsőben pedig – a csatlakozással azonos idejű hatálybalépés mellett – megvalósul a Közösség joganyagával való teljes összhang azokban a kérdésekben, ahol a szabályok átvétele gyakorlatilag kötelező volt. Egyes kérdésekben a magyar jogalkotás az európainál szigorúbb rendelkezéseket alkalmazott.

Az új Bit. a csatlakozás utáni állapotnak megfelelően rögzíti a tagállamisággal kapcsolatos *fogalmakat* (harmadik ország, kötelezettség-vállalás tagállama, új intézmények, stb.). Valamely EU tagállamban székhellyel rendelkező biztosító (jogi személyiséggel nem rendelkező) *fióktelep* formájában is működhet hazánkban, illetve mód van határon átnyúló szolgáltatás végzésére is.

A törvény a biztosításközvetítőkre az eddigi felosztás helyett a *függő* és *független biztosításközvetítő* fogalmakat alkalmazza, és bevezeti a közvetítők képesítéshez kötött – regisztrációját.

Átvette az új Bit. a 4. számú gépjárműbiztosítási irányelvben szabályozott intézményi rendszert, és rögzítette a *kötelező gépjármű-felelősségbiztosítási üzletág* törvényi szintű szabályozást igénylő tényállásait.

Változtak a biztosítástechnikai tartalékok *befektetésének* szabályai, lehetőség nyílik az eszközök tagállamok területén való elhelyezésére; a befektetési szabályok és korlátok csak a biztosítástechnikai tartalékokra vonatkoznak, a biztonsági tőke befektetésére nem.

Szigorodtak az *ügyfél-tájékoztatás* szabályai; új szabályozást kapott a biztosítási titok, és ezen belül az *üzleti titok*, illetőleg a *személyes adatok* védelme.

Az un. összevont alapú felügyeleti rendszer szabályai kapcsán az *egységes uniós engedélyezés* elve érvényesül, s ehhez igazodik az *ellenőrzési* rendszer is.

A biztosítás *adókörnyezetében* jelentős változás nem történt, de hatályba lépett az élet- és nyugdíjbiztosítások adókedvezményeinek emeléséről szóló rendelkezés. Főszabályként a hazai biztosítóval kötött élet- és nyugdíjbiztosítási szerződésekre fizetett díj 20%-a vonható le a fizetendő adóból. 2003. január 1-től azonban – az előbbieken felül – az adóévben megfizetett díjnak az előző adóévben megfizetett díjat meghaladó részének további 10%-a is az adót csökkenti.

Az Európai Unióhoz igazodó módon szigorodtak a *pénzmosás* megelőzésére vonatkozó szabályok, elsősorban az ügyfél-azonosítás területén, de az új szabályozás a 2003. májusától hatályba lépett mentességeinket nem érintette.

Megszületett a kötelező ifjúsági biztosításról szóló jogszabály, amelynek lebonyolításában a biztosítási szakma kizárólagos szerepet kapott. Ugyancsak hatályba lépett a Wesselényi Miklós Árvíz- és Belvízvédelmi Alapról szóló törvény, amely deklarálta a biztosítók részvételének lehetőségét a kártalanítási rendszer működtetésében.

A Kormány elfogadta a gépjárművek üzemeltetőinek kötelező felelősség-biztosításáról szóló új kormányrendeletet, amelynek elsődleges célja – az EU-hoz való csatlakozás során szükségessé váló intézmények működésének szabályozása mellett – a rendszer hermetizmusának további javítása, illetőleg a szerződési és díjfizetési fegyelem jelentős szigorítása.

Tovább folytatódtak a Polgári Törvénykönyv kodifikációjának munkálatai, a Kodifikációs Bizottság munkájában a Mabisz – szakértői útján – aktívan részt vesz, a 2002. évi Közgyűlésen elfogadott dokumentumban rögzített szövetségi állásfoglalást követve.

A BIZTOSÍTÁSI PIAC ALAKULÁSA

A szövetség taglétszáma jelenleg **29**, a tagbiztosítók közül 25 részvénytársasági, 4 egyesületi formában működik. Az elmúlt évben a K&H Életbiztosító Rt-t., illetőleg a TIR Biztosító Egyesületet vette fel tagjai közé a szövetség.

A Zürich Biztosító Rt. 2003. december 31-én megszüntette biztosítási tevékenységét, így tagsági viszonya is megszűnt. Az UNIQA Biztosító Rt-be beolvadással az Agrupación Funeurópa Biztosító Rt. tagsága is megszűnt. Az ARAG Jogvédelmi Biztosító Rt. menedzsmentje arról tájékoztatta a szövetséget, hogy – tulajdonosi döntés alapján – a biztosító felfüggesztette üzleti tevékenységét.

A magyarországi 36 biztosító egyesület közül 4, kötelező gépjármű felelősségbiztosítási üzletágat művelő biztosító (KÖBE, MÁV és TIR), valamint a DIMENZIÓ tagja a Mabisz-nak.

A szerződésállomány 2003-ban 10,4%-kal emelkedett, a biztosítási szerződések száma megközelítőleg a 13 millió 804 ezer darab volt. Ezen belül mind az élet-, mind a nem életbiztosítási szerződések száma közel azonos mértékben emelkedett.

Az életbiztosítási szerződések száma 10,6%-kal nőtt. A többi személybiztosítás körében a balesetbiztosítások száma 19,0%-kal, az utasbiztosításoké 25,9%-kal emelkedett.

A nem életbiztosítási szerződések száma 10,3%-kal nőtt. A non-life ágon belül a legnagyobb mértékben a szállítmánybiztosítási szerződések száma emelkedett 65,7%-kal. Jelentős volt a hitelbiztosítások számának 24,6%-os, és a lakossági vagyonszerződések számának 10,7%-os emelkedése. Az általános felelősségbiztosítások száma 7,4%-kal, a gépjárműbiztosítások száma 3,7%-kal emelkedett, ezen utóbbin belül a casco biztosítások száma 8,7%-os növekedést ért el. A mezőgazdasági biztosítások száma 2,7%-os növekedést ért el, úgy hogy a növénybiztosítások száma 7,2%-kal nőtt, viszont az állatbiztosítások száma közel 20%-kal visszaesett.

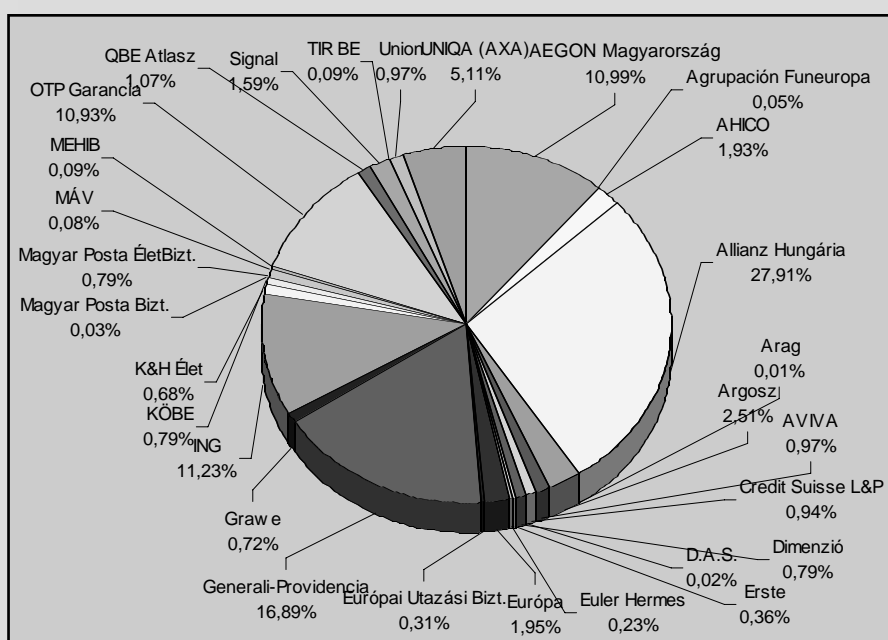
2003-ban a biztosítók díjbevétele 559.435 millió forint volt, **13,1%-kal magasabb** az előző évinél. A növekedés üteme több, mint két és félszerese a 2003. évi infláció mértéknek, és meghaladta mind GDP (11,0%), mind a lakosság rendelkezésére álló összes jövedelem növekedési ütemét (12,4%).

A piacvezető **Allianz Hungária Biztosító Rt.** pozíciója alig változott, piaci részesedése 2003-ben 27,9%, mindössze 0,6 százalékponttal csökkent az előző évihez képest. A második helyen az előző évekhez hasonlóan a **Generali-Providencia Biztosító Rt.** áll, részesedése 16,9%, ami 0,9 százalékpontos csökkenést mutat az előző évhez képest. A harmadik helyre ismét a kizárólag személybiztosításokkal foglalkozó **ING Biztosító Rt.** került, piaci részesedése (11,2%) , ami mindössze 0,2 százalékponttal haladja meg a negyedik helyen álló **AEGON Magyarország Általános Biztosító Rt.** részesedését (11,0%). Nem sokkal marad el a piaci részesedése az ötödik helyezett **OTP Garancia Biztosító Rt.**-nek sem (10,9%). Az öt társaság együttes részesedése a tavalyi 80,2%-ról 78,0%-ra csökkent, ami a piaci koncentráció további kismértékű csökkenését mutatja.

A biztosítók vagyona 2003-ben is jelentős mértékben, 15,0%-kal gyarapodott, a vagyon nagysága 42 milliárd Ft-tal meghaladta az **1000 milliárd forintot**, a biztosítók intézményi befektetőként a tőkepiacon képviselt súlya tehát töretlenül tovább növekedett.

A biztosítási szerződések számának változása

	2002	2003
Életbiztosítások: 10,6%	+5,3%	+10,6%
Nem-életbiztosítások: 10,3%	+11,8%	+10,3%
– Általános felelősségbiztosítások	+2,9%	+7,4%
– Gépjármű-felelősségbiztosítások	+7,0%	+3,7%
– Lakossági vagyonbiztosítások	+4,0%	+10,7%
– Mezőgazdasági biztosítások	0%	2,7%



A piaci részesedés megoszlása társaságonként

A bruttó biztosítási díjbevétel és a piaci részesedés megoszlása társaságonként

	Díjbevétel (millió Ft)			Piaci részesedés (%)		
	2001	2002	2003	2001	2002	2003
AEGON Magyarország	53 600	56 330	61 466	12,78	11,39	10,99
Agrupación Funeuropa	118	170	267	0,03	0,03	0,05
AHICO	7 451	9 295	10 816	1,78	1,88	1,93
Allianz Hungária	120 016	141 120	156 152	28,61	28,53	27,91
Arag	—	4	60	—	0,00	0,01
Argosz	7 793	11 184	14 021	1,86	2,26	2,51
AVIVA	6 505	5 182	5 429	1,55	1,05	0,97
Credit Suisse L&P	5 776	4 168	5 231	1,38	0,84	0,94
D.A.S.	—	4	95	—	0,00	0,02
Dimenzió	3 498	4 074	4 447	0,83	0,82	0,79
Erste	41	896	1 987	0,01	0,18	0,36
Euler Hermes	1 016	1 127	1 297	0,24	0,23	0,23
Európa	2 314	5 775	10 887	0,55	1,17	1,95
Európai Utazási Bizt.	1 170	1 479	1 751	0,28	0,30	0,31
Generali-Providencia	71 736	88 207	94 469	17,10	17,83	16,89
Grawe	2 486	3 355	4 043	0,59	0,68	0,72
ING	52 644	57 054	62 829	12,55	11,54	11,23
K&H Élet	—	—	3 790	—	—	0,68
KÖBE	1 732	3 086	4 410	0,41	0,62	0,79
Magyar Posta Bizt.	—	—	144	—	—	0,03
Magyar Posta Életbizt.	—	—	4 399	—	—	0,79
MÁV	66	331	460	0,02	0,07	0,08
MEHIB	188	264	477	0,04	0,05	0,09
OTP Garancia	42 255	53 946	61 136	10,07	10,91	10,93
QBE Atlasz	5 267	6 100	6 010	1,26	1,23	1,07
Signal	5 975	7 319	8 874	1,42	1,48	1,59
TIR BE	—	—	508	—	—	0,09
Union	4 371	5 194	5 419	1,04	1,05	0,97
UNIQA (AXA)	21 617	25 943	28 561	5,15	5,25	5,11
Zürich	1 835	2 982	—	0,44	0,60	—
Összesen	419 470	494 589	559 435	100,00	100,00	100,00

ÉLETBIZTOSÍTÁSI ÜZLETÁG

2003-ban az életbiztosítások díjbevétele az előző évihez képest 10,9%-kal emelkedett. Ezzel együtt az élet üzletág aránya az összes díjbevételekben belül a 2002. évi 40,9%-ról 40,1%-ra esett vissza.

A biztonságos üzletmenet garanciáját megtestesítő, egyúttal jelentős befektethető tőkét is képviselő életbiztosítási díjtartalék – az előző évi 22,6%-os növekedést követően – 2003-ban 7,5%-kal emelkedett, s az év végén 586,7 milliárd forintot képviselt. A csökkenő ütemű tartaléknövekedés elsődleges oka, hogy a közel 11%-os díjnövekedéssel szemben a szolgáltatások 19%-kal növekedtek a tartamvégi kifizetések miatt.

Kis mértékben csökkent az egyszeri díjas termékek részaránya. Az életbiztosítási díj több mint fele továbbra is a hagyományos vegyes típusú szerződésekben származik (53,7%). A tiszta kockázati életbiztosítások bevétele továbbra is dinamikusan, közel 50%-kal emelkedett, ezek részaránya az összes életbiztosításon belül azonban még így is csak 3,0%. A pénzpiac további „gyengélkedése” ellenére a korábbi évek slágerterméke, az ún. „**unit linked**” típusú életbiztosítások aránya kis mértékben emelkedett (részaránya: 36,8%).

A piacvezető **ING Biztosító Rt.** megőrizte a piacvezető pozícióját (28,0%). Nem történt változás a második helyen sem: az **AEGON Magyarország Általános Biztosító Rt.** megőrizte helyét, a piaci részesedése 16,5%.

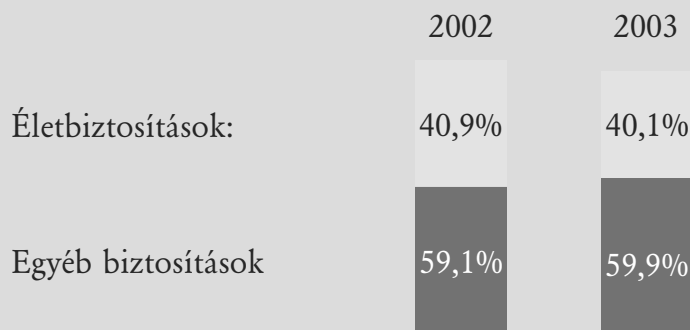
A további helyeken ismét „helycsere” történt: az **OTP Garancia Biztosító Rt.** (12,9%) a **Generali-Providencia Biztosító Rt.-től** (11,9%) „visszaszerezte” a tavaly elveszített harmadik helyezését.

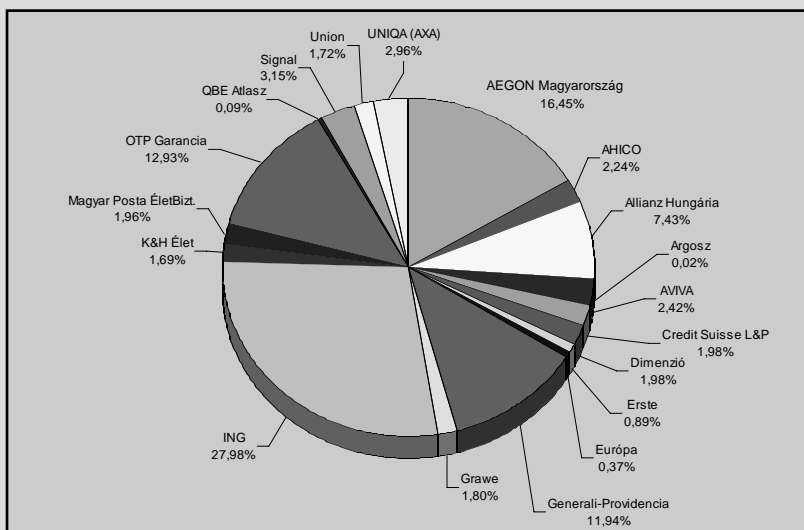
Már a piacra lépés évében közel 2%-os részesedést, és 4,4 milliárd Ft díjbevételel ért el a Magyar Posta Életbiztosító Rt.

Kedvező, több mint 22%-os növekedési dinamikát mutatott a Credit Suisse Life & Pensions Biztosító Rt és a Signal Biztosító Rt.

Az életbiztosítási szerződések darabszáma az év végén **3 millió 699 ezer** volt.

Életbiztosítások súlya az összbevételben



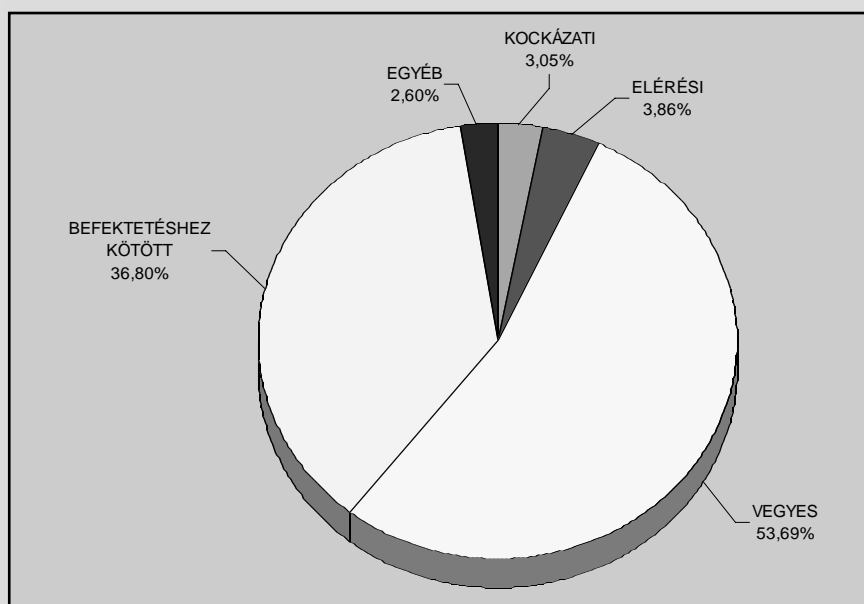


Az életbiztosítási díjbevétel alakulása társaságonként

Biztosító	Életbiztosítási díjbevétel (millió Ft)			Életbiztosítási díjtartalék (millió Ft)		
	2001	2002	2003	2001	2002	2003
AEGON Magyarország	31 815	34 042	36 940	94 787	105 638	114 351
Agrupación Funeuropa	—	—	—	—	—	—
AHICO	3 841	4 357	5 024	10 686	13 766	17 028
Allianz Hungária	13 278	15 761	16 673	29 413	37 476	43 736
Arag	—	—	—	—	—	—
Argosz	48	43	47	—	8	—
AVIVA	6 505	5 182	5 429	2 737	3 607	4 183
Credit Suisse L&P	3 444	3 644	4 455	828	1 208	1 614
D.A.S.	—	—	—	—	—	—
Dimenzió	3 498	4 074	4 447	18 273	22 974	23 802
Erste	41	896	1 987	17	67	168
Euler Hermes	—	—	—	—	—	—
Európa	755	770	841	1 494	1 821	2 120
Európai Utazási Bizt.	—	—	—	—	—	—
Generali-Providencia	21 101	29 413	26 796	52 230	69 766	78 100
Grawe	2 486	3 355	4 043	4 165	6 210	9 017
ING	52 644	57 054	62 829	163 271	195 354	177 010
K&H Élet	—	—	3 790	—	—	4 145
KÖBE	—	—	—	—	—	—
Magyar Posta Bizt.	—	—	—	—	—	—
Magyar Posta Életbizt.	—	—	4 399	—	—	4 289
MÁV	—	—	—	—	—	—
MEHIB	—	—	—	—	—	—
OTP Garancia	21 515	27 017	29 026	43 920	57 940	70 845
QBE Atlasz	251	243	213	109	203	287
Signal	4 626	5 799	7 073	7 106	9 375	11 956
TIR BE	—	—	—	—	—	—
Union	3 938	4 549	3 864	5 161	6 005	7 187
UNIQA (AXA)	5 253	6 318	6 639	11 103	14 461	16 874
Összesen	175 039	202 517	224 515	445 300	545 879	586 712

A személybiztosítások főbb mutatói 2003-ban

	Díjbevétel (millió Ft)	Biztosítói kifizetés (millió Ft)	Szerződés- szám (db)
KOCKÁZATI	6 846	1 754	692 062
ebből egyszeri díjfizetésű	1 753	409	88 425
ebből folyamatos díjfizetésű	5 093	1 345	603 637
ELÉRÉSRE SZÓLÓ	8 664	8 670	83 372
ebből egyszeri díjfizetésű	583	585	1 496
ebből folyamatos díjfizetésű	8 081	8 085	81 876
VEGYES	120 539	75 849	1 944 007
ebből egyszeri díjfizetésű	9 994	6 657	117 488
ebből folyamatos díjfizetésű	110 546	69 192	1 826 519
BEFEKTETÉSHEZ KÖTÖTT	82 633	40 138	584 715
ebből egyszeri díjfizetésű	30 322	16 900	154 406
ebből folyamatos díjfizetésű	52 311	23 238	430 309
EGYÉB	5 833	2 358	394 933
ebből egyszeri díjfizetésű	466	503	5 454
ebből folyamatos díjfizetésű	5 367	1 855	389 479
ÉLETBIZTOSÍTÁS ÖSSZESEN	224 515	128 768	3 699 089
BALESETBIZTOSÍTÁS	5 701	1 466	621 887
BETEGSÉGBIZTOSÍTÁS	1 399	400	49 706
UTAZÁSI BIZTOSÍTÁS	6 935	1 923	1 809 941
SZEMÉLYBIZTOSÍTÁS ÖSSZESEN	238 550	132 557	6 180 623



Életbiztosítási díjbevétel és szerződésszám társaságonként 2003-ban

	KOCKÁZATI		ELÉRÉSI		VEGYES		BEFEKTETÉSHEZ KÖTÖTT		EGYÉB		ÖSSZES	
	Díjbevétel	Szerződésszám	Díjbevétel	Szerződésszám	Díjbevétel	Szerződésszám	Díjbevétel	Szerződésszám	Díjbevétel	Szerződésszám	Díjbevétel	Szerződésszám
AEGON Magyarország	1 489	42 721	0	5	18 267	727 575	16 911	187 830	273	550	36 940	958 681
Agrupación Funeuropa	—	—	—	—	—	—	—	—	—	—	—	—
AHICO	160	3 126	1 925	23 463	2 662	42 246	—	—	278	159	5 024	68 994
Allianz Hungária	806	16 047	6	141	10 799	217 239	2 867	23 155	2 196	121 323	16 673	377 905
Arag	—	—	—	—	—	—	—	—	—	—	—	—
Argos	47	6 303	—	—	—	—	—	—	—	—	47	6 303
AVIVA	122	1 101	505	2 696	737	5 861	4 065	27 519	—	—	5 429	37 177
Credit Suisse L&P	105	591	251	894	523	6 165	3 576	17 247	—	18	4 455	24 915
D.A.S.	—	—	—	—	—	—	—	—	—	—	—	—
Dimenzió	416	28 432	4 029	23 693	1	90	—	—	—	—	4 447	52 215
Erste	130	7 338	—	—	110	1 506	1 731	5 202	16	32	1 987	14 078
Euler Hermes	—	—	—	—	—	—	—	—	—	—	—	—
Európa	15	1 692	40	671	481	9 287	31	311	274	408	841	12 369
Európai Utazási Bizt.	—	—	—	—	—	—	—	—	—	—	—	—
Generali-Providencia	199	26 577	—	—	18 840	317 102	6 817	46 992	939	7 729	26 796	398 400
Grawe	—	—	—	—	4 043	39 181	—	—	—	—	4 043	39 181
ING	795	6 429	—	—	44 507	347 925	16 749	65 129	778	9 803	62 829	429 286
K&H Élet	573	8 283	—	—	1 902	21 181	1 315	4 293	—	—	3 790	33 757
KÖBE	—	—	—	—	—	—	—	—	—	—	—	—
Magyar Posta Bizt.	—	—	—	—	—	—	—	—	—	—	—	—
Magyar Posta Életbizt.	0	2	—	—	4 399	12 672	—	—	—	—	4 399	12 674
MAV	—	—	—	—	—	—	—	—	—	—	—	—
MEHIB	—	—	—	—	—	—	—	—	—	—	—	—
OTP Garancia	1 379	459 926	313	11 982	5 521	84 379	21 807	181 477	6	6	29 026	737 770
QBE Atlasz	11	111	—	—	159	1 358	—	—	44	393	213	1 862
Signal	470	80 640	63	725	2 514	39 652	3 030	10 626	995	252 279	7 073	383 922
TIR BE	—	—	—	—	—	—	—	—	—	—	—	—
Union	89	2 257	1 229	14 142	246	4 209	2 266	11 628	34	2 232	3 864	34 468
UNIQA (AXA)	40	486	303	4 960	4 829	66 379	1 466	3 306	—	1	6 639	75 132
Összesen	6 846	692 062	8 664	83 372	120 539	1 944 007	82 633	584 715	5 833	394 933	224 515	3 699 089

NEM ÉLETBIZTOSÍTÁSOK

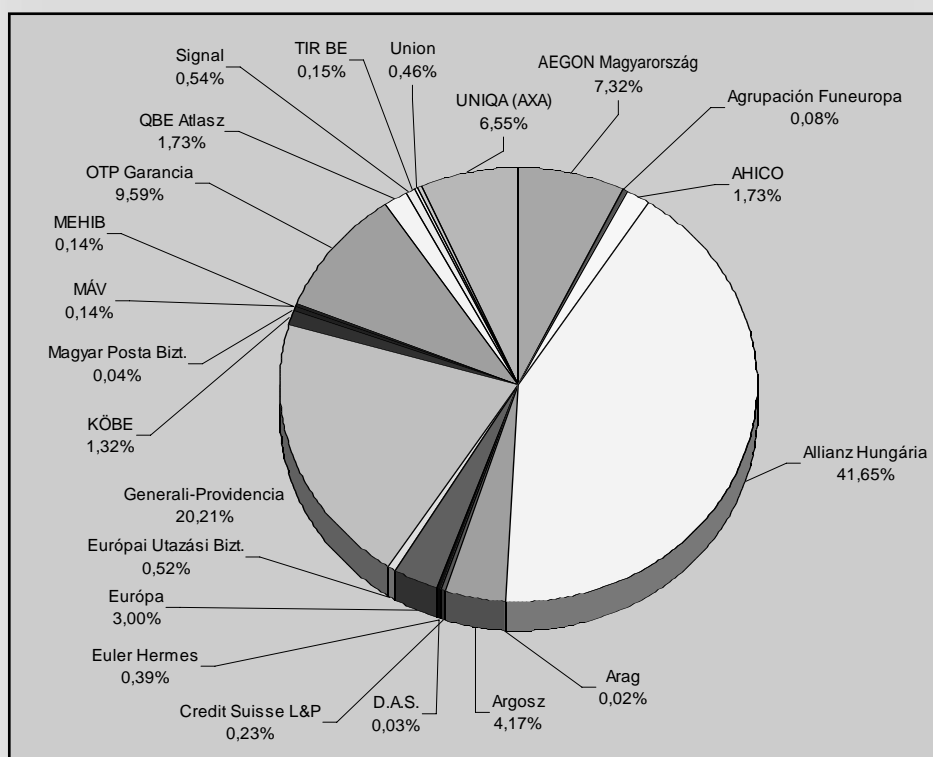
A nem életbiztosítások díjbevétele a 2002 évi 292 072 millió Ft-ról 334 920 millió Ft-ra emelkedett. A növekedés mértéke **14,4%-os** volt, ami az éves infláció (4,7%) háromszorosa.

A vagyon és felelősségbiztosítások együttes bruttó díjbevételeiből **30,3%-ot** tett ki a kötelező gépjármű-felelősségbiztosításra eső rész.

A nem életbiztosítási díjbevételeken belül 55,4% a gépjármű üzletágból, 11,8% a vállalkozói vagyonbiztosításokból, 14,8% lakossági épület- és vagyonbiztosításokból, 4,3% általános felelősségbiztosításból, 5,9% mezőgazdasági biztosításokból, 1,0% szállítmánybiztosításból származott.

A bruttó kárráfordítások (kárkifizetések és kártartalékok) az előző évi 11,0%-os növekedéshez képest 15,5%-kal emelkedtek.

A piacvezető **Allianz Hungária Biztosító Rt.** piaci részaránya 42,6% volt. A második helyen álló **Generali-Providencia Biztosító Rt.** részesedése 20,1%-ról 20,3%-ra emelkedett. A harmadik helyen az **OTP Garancia Biztosító Rt.** részesedése a 2002. évi 9,2%-ról 9,7%-ra nőtt, míg a negyedik helyen álló **AEGON Magyarország Általános Biztosító Rt.** részesedése nem változott (7,6%).



A nem-életbiztosítási díjbevétel és kárráfordítás alakulása társaságonként

millió Ft

	Nem-életbiztosítási díjbevétel			Bruttó kárráfordítás		
	2001	2002	2003	2001	2002	2003
AEGON Magyarország	21 785	22 288	24 527	11 602	8 650	8 580
Agrupación Funeuropa	118	170	267	48	61	85
AHICO	3 610	4 938	5 791	1 425	1 205	866
Allianz Hungária	106 738	125 360	139 479	65 904	74 529	84 227
Arag	–	4	60	–	0	4
Argosz	7 745	11 141	13 974	4 012	6 640	9 306
AVIVA	–	0	–	–	–	–
Credit Suisse L&P	2 332	524	776	139	299	24
D.A.S.	–	4	95	–	1	8
Dimenzió	–	–	–	–	–	–
Erste	–	–	–	–	–	–
Euler Hermes	1 016	1 127	1 297	77	1 255	(605 704)
Európa	1 559	5 005	10 046	507	2 057	7 702
Európai Utazási Bizt.	1 170	1 479	1 751	322	437	414
Generali-Providencia	50 635	58 794	67 674	31 122	30 820	36 225
Grawe	–	–	–	–	–	–
ING	–	–	–	–	–	–
K&H Élet	–	–	–	–	–	–
KÖBE	1 732	3 086	4 410	1 429	2 266	3 652
Magyar Posta Bizt.	–	–	144	–	–	15
Magyar Posta Életbizt.	–	–	–	–	–	–
MÁV	66	331	460	23	40	110
MEHIB	188	264	477	21	(806)	193
OTP Garancia	20 741	26 929	32 110	12 548	15 286	18 006
QBE Atlasz	5 016	5 856	5 796	1 438	1 763	2 114
Signal	1 349	1 520	1 801	774	313	618
TIR BE	–	–	508	–	–	149
Union	433	645	1 555	89	114	1 621
UNIQA (AXA)	16 365	19 625	21 922	12 243	12 721	12 833
Zürich	1 835	2 982	–	574	1 739	–
Összesen	244 431	292 072	334 920	144 298	160 196	186 146

A nem-életbiztosítások egyes adatai* 2003-ban

millió Ft, illetve db

	Díjbevétel	Szerződés- szám	Kár- ráfordítás	Tárgyévi kárráfordítás	Tárgyévi káresemények száma
GÉPJÁRMŰ	185 470	4 229 804	122 960	121 495	314 161
ebből CASCO	88 398	723 491	43 844	47 881	146 213
ebből Kötelező felelősségbiztosítás	97 072	3 506 313	79 117	73 614	167 948
Általános felelősség biztosítás	14 358	159 281	6 446	5 010	10 530
Vállalkozói	39 393	222 889	18 931	17 314	34 460
Lakossági	49 565	2 942 425	17 457	15 824	511 715
Mezőgazdasági	19 882	19 538	15 373	9 273	6 312
ebből állatbiztosítás	14 003	2 402	11 920	6 361	2 792
ebből növénybiztosítás	2 844	9 009	1 723	1 227	1 763
Szállítmánybiztosítás	3 359	14 898	929	937	1 044
Hitelbiztosítás	2 285	334	21	(3 151)	243
Egyéb biztosítás	6 573	34 076	1 434	1 666	3 005
ÖSSZESEN	320 885	7 623 245	183 551	171 516	881 470

* Baleset-, betegség és utazási biztosítás nélkül

Nem-életbiztosítási díjbevétel és szerződészsám társaságonként 2003-ban*

	millió Ft, illetve db													
	Lakossági			Általános felelősségbiztosítás			Vállalkozói			Egyéb			Összesen	
	Díjbevétel	Szerződészsám	Díjbevétel	Szerződészsám	Díjbevétel	Szerződészsám	Díjbevétel	Szerződészsám	Díjbevétel	Szerződészsám	Díjbevétel	Szerződészsám	Díjbevétel	Szerződészsám
AEGON Magyarország	18 346	1 078 642	197	1 617	1 041	2 770	4 822	185 138	24 406	1 268 167				
Agrupación Funeeuropa	—	—	—	—	—	—	260	12 059	260	12 059				
AHICO	70	2 458	1 539	296	2 409	338	659	113	4 678	3 205				
Allianz Hungária	9 381	521 594	4 638	35 387	15 807	106 705	106 774	2 204 263	136 600	2 867 949				
Arag	—	—	—	—	—	—	27	242	27	242				
Argosz	1 317	76 506	131	4 140	781	8 202	11 745	366 482	13 974	455 330				
AVIVA	—	—	—	—	—	—	—	—	—	—				
Credit Suisse L&P	—	—	—	—	—	—	—	—	—	—				
D.A.S.	—	—	—	—	—	—	95	5 775	95	5 775				
Dimenzió	—	—	—	—	—	—	—	—	—	—				
Erste	—	—	—	—	—	—	—	—	—	—				
Euler Hermes	—	—	—	—	—	—	—	—	—	—				
Európa	501	19 950	178	4 640	634	4 346	1 297	204	1 297	204				
Európai Utazási Bizt.	—	—	—	—	—	—	8 108	228 053	9 421	256 989				
Generali-Providencia	10 013	420 809	3 970	39 595	10 052	42 873	41 196	759 299	65 231	1 262 576				
Grawe	—	—	—	—	—	—	—	—	—	—				
ING	—	—	—	—	—	—	—	—	—	—				
K&H Élet	—	—	—	—	—	—	—	—	—	—				
KÖBE	—	—	27	614	—	—	4 383	121 523	4 410	122 137				
Magyar Posta Bizt.	44	5 499	—	—	—	—	—	—	44	5 499				
Magyar Posta Életbizt.	—	—	—	—	—	—	—	—	—	—				
MAV	4	317	344	30	7	33	105	1 576	460	1 956				
MEHIB	—	—	—	—	—	—	477	119	477	119				
OTP Garancia	7 490	508 907	1 032	62 278	3 812	18 175	18 837	217 974	31 171	807 334				
QBE Atlasz	389	15 479	1 356	3 039	1 050	10 939	615	209	3 410	29 666				
Signal	810	236 636	—	—	550	15 339	88	6	1 448	251 981				
TIR BE	—	—	210	4 176	—	—	294	843	505	5 019				
Union	171	10 524	25	100	941	1 345	193	6 862	1 330	18 831				
UNIQA (AXA)	1 030	45 104	710	3 369	2 308	11 824	17 592	187 910	21 640	248 207				
Összesen	49 565	2 942 425	14 358	159 281	39 393	222 889	217 569	4 298 650	320 885	7 623 245				

* Baleset-, betegség és utazási biztosítás nélkül

GÉPJÁRMŰBIZTOSÍTÁS

A kötelező gépjármű-felelősségbiztosítás díjbevétele 12,9 milliárd Ft-tal emelkedett az előző évhez képest. A növekedés – a díjemelésen túl – a járműállomány növekedésével, valamint a biztosítók és a BM közötti nyilvántartási rendszerek összekapcsolásából eredő, nem biztosított állomány csökkenésével hozható összefüggésbe. A két utóbbi hatás együttes eredményeként a szerződésszám több mint 2,7%-kal emelkedett.

Az ágazaton belül a piacvezető **Allianz Hungária Biztosító Rt.** részesedése 3,0%-kal csökkent (48,4%), a második helyen álló **Generali-Providencia Biztosító Rt.** részesedése 19,4%-ról 18,2%-ra változott. A harmadik helyen álló **Argosz Biztosító Rt.** részesedése a 2002. évi 7,7%-ról 9,3%-ra nőtt, a negyedik helyre az Európa Biztosító Rt. került 5,8%-os piaci részesedésével. A Közlekedési Biztosító Egyesület több, mint 45%-kal növelte bevételét.

A kötelező gépjármű-felelősségbiztosítás üzletágban a **kárráfordítások** jelentős mértékben, 20,1%-kal emelkedtek. Ennek eredményeként a kárhányad – az üzletág jövedelmezőségét tovább rontva – az előző évi 78,5%-ról 81,5%-ra emelkedett.

Gépjárműbiztosítások díjbevételeinek és kárráfordításának alakulása

Kötelező gépjármű-felelősségbiztosítás

millió Ft

	Díjbevétel			Kárráfordítás		
	2001	2002	2003	2001	2002	2003
AEGON Magyarország	4 060	3 360	3 545	2 568	996	1 162
Allianz Hungária	38 124	43 242	46 954	30 119	36 236	39 812
Argosz	3 851	6 446	9 012	2 308	4 618	6 909
Európa	–	1 956	5 636	–	938	5 655
Generali-Providencia	15 106	16 324	17 643	11 519	11 982	13 467
KÖBE	1 707	3 009	4 373	1 422	2 246	3 643
MÁV	–	30	75	–	15	36
OTP Garancia	5 514	5 141	5 179	4 935	4 144	4 317
QBE Atlasz	–	–	–	–	–	–
TIR BE	–	–	51	–	–	31
UNIQA (AXA)	3 332	4 273	4 535	3 353	4 337	4 033
Zürich	134	329	–	156	330	–
Összesen	71 827	84 109	97 002	56 379	65 843	79 064

CASCO

	Díjbevétel			Kárráfordítás		
	2001	2002	2003	2001	2002	2003
AEGON Magyarország	623	580	879	346	859	659
Allianz Hungária	36 678	41 793	46 247	21 931	23 314	22 707
Argosz	1 273	1 538	1 739	587	764	793
Európa	–	1 204	2 308	–	479	1 391
Generali-Providencia	13 635	16 331	18 599	7 555	8 463	9 056
KÖBE	13	15	10	6	12	3
MÁV	–	–	0	–	–	0
OTP Garancia	3 501	4 855	5 412	2 219	2 668	2 701
QBE Atlasz	735	677	337	323	459	322
TIR BE	–	–	243	–	–	116
UNIQA (AXA)	8 620	10 546	12 500	5 021	5 985	6 010
Zürich	165	327	–	125	248	–
Összesen	65 244	77 865	88 275	38 113	43 251	43 756

Számottevő volt a **casco** üzletágban a díjbevétel növekedése, az előző évek kedvező tendenciája tovább folytatódott, az ágazat díjbevétele a megelőző évit 10,4 milliárd Ft-tal haladta meg.

A piacvezető **Allianz Hungária Biztosító Rt.** piaci részesedése 2002.évi 53,7%-ról 52,4%-ra esett vissza, a második helyen álló **Generali Providencia Biztosító Rt.** részesedése gyakorlatilag nem változott, előző évi 21,0%-ról 21,1%-ra módosult. A harmadik helyen álló **UNIQA Biztosító Rt.** piaci részaránya 13,5%-ról 14,2%-ra nőtt.

A casco ágazatban a kárráfordítás az előző évhez képest gyakorlatilag nem változott, ebből eredően az ágazat kárhányada az előző évi 55,5%-ról 2003-ra 49,6%-ra javult.

Biztosítók által foglalkoztatottak száma 2003-ban

	Igazgatási	Főállású	Üzleti		Egyéb	fő Összesen
			Rész- munkaidős	Vállalkozó		
AEGON Magyarország	495	45	24	3 399	105	4 068
Agrupación Funeuropa	21	—	49	106	19	195
AHICO	102	21	—	145	61	329
Allianz Hungária	1 005	810	7	1 992	1 366	5 180
Arag	8	—	—	57	—	65
Argosz	169	45	—	450	109	773
AVIVA	65	—	—	1 925	—	1 990
Credit Suisse L&P	77	—	—	406	—	483
D.A.S.	12	—	—	154	—	166
Dimenzió	32	3	17	—	—	52
Erste	27	—	—	10	—	37
Euler Hermes	15	19	—	—	—	34
Európa	187	74	6	775	8	1 050
Európai Utazási Bizt.	14	3	—	2	55	74
Generali-Providencia	1 225	1 691	36	2 783	49	5 784
Grawe	15	—	—	—	—	15
ING	230	33	—	1 803	—	2 066
K&H Élet	27	—	—	—	—	27
KÖBE	63	—	—	214	—	277
Magyar Posta Bizt.	12	2	—	—	—	14
Magyar Posta Életbizt.	25	7	—	—	—	32
MÁV	11	—	—	—	—	11
MEHIB	16	20	—	—	—	36
OTP Garancia	679	855	701	1 968	192	4 395
QBE Atlasz	75	39	—	306	267	687
Signal	233	17	—	516	—	766
TIR BE	10	—	—	11	2	23
Union	96	29	—	271	—	396
UNIQA (AXA)	281	—	—	996	—	1 277
Összesen	5 227	3 713	840	18 289	2 233	30 302

TARTALÉKOK, BEFEKTETÉSEK, EREDMÉNYEK

2003. év végén is valamennyi biztosítótársaság rendelkezett a jogszabályokban előírt tartalékokkal. A biztosítók biztosítástechnikai tartalékainak nagysága az év végén **891 848 millió Ft** volt, amelyből **586 712 millió Ft**-ot tett ki az életbiztosítási díjtartalék. A nem életbiztosítási ág tartalékainak nagysága 305. 136 millió Ft volt.

A biztosítók saját és idegen vagyonának együttes nagysága 2003. végén **1 042 042** millió Ft-ot tett ki.

A biztosítók befektetéseiben **az állampapírok** domináns szerepe továbbra is érvényesült, több mint 140 milliárd Ft-tal tovább nőtt az állampapírokban lévő befektetések nagysága; az összes befektetés 81,1%-át tette ki.

A **banki** betétek, illetve a bankok által kibocsátott értékpapírok aránya (4,5%) az előző évihez képest csökkent.

Az **ingatlanok** iránti kereslet jelentős erősödése ellenére a biztosítók portfóliójában az ingatlanok, ingatlan befektetési jegyek részaránya továbbra is szerénynek mondható (0,8%).

A tőzsde további gyengélkedése miatt a **részvények** aránya a 2002. évi 5,1%-os részarányhoz képest 4,8%-ra csökkent.

Az önkormányzatok, illetve más szervek által kibocsátott **értékpapírok** aránya az előző évi 5,8%-os részarányról 5,0%-ra módosult.

A kötvénytulajdonosoknak nyújtott **kölcsönök** aránya a befektetési portfólióban továbbra is alacsony, az összes befektetés 0,7%-át jelentette.

A biztosítók **eredményes** gazdálkodási évet zártak 2003-ban. A biztosítástechnikai eredmény az előző évi 4,2 milliárd Ft nyereségről 14,1 milliárd Ft-ra nőtt, ami az életbiztosítási üzletág közel 9.043 millió Ft-os biztosítástechnikai nyereségének és a nem életbiztosítási üzletág 5.091 millió Ft-os biztosítástechnikai nyereségének az eredményeként állt elő.

A biztosítók összesített **adózott eredménye** az előző évihez képest 15%-kal nőtt, kismértékben meghaladta a 27 milliárd Ft nyereséget.

A társaságoknál 17,9 milliárd Ft osztalék-kifizetés történt, ezt figyelembe véve a **mérleg szerinti eredmény** közel 9,2 milliárd Ft volt.

A biztosítók által befizetett **társasági adó 7,4** milliárd Ft-ot tett ki.

*



A jelen évkönyvben is valamennyi táblázatban a díjbevételi adatoknál „a bruttó díjelőírás” adatok szerepelnek.

Bár a „megszolgált díj” kategóriát a biztosítói számviteli előírások is használják, azonban a biztosítástechnikai tartalékok hazai szabályozása miatt (a meg nem szolgált díjak tartalékának fakultatív megképzési lehetősége az életbiztosításban) a társaságok bevételi teljesítményeinek jobb összehasonlíthatósága érdekében célszerűbbnek tűnik továbbra is a „bruttó díjelőírás” adatok használata.

Az eredményelszámolás elkészítésénél a MEHIB Rt. esetében csak üzleti alapon folytatott exporthitel biztosítás adatait vettük figyelembe.

Biztosító társaságok nevének változása 2003-2004-ben:

Jelenlegi név:	Előző név:
AEGON Magyarország Általános Biztosító Rt.	ÁB-AEGON Általános Biztosító Rt.
Euler Hermes Magyar Hitelbiztosító Rt.	Hermes Hitelbiztosító Rt.
OTP Garancia Biztosító Rt.	OTP-Garancia Biztosító Rt.
UNIQA Biztosító Rt.	AXA Biztosító Rt.

A biztosítók vagyonának befektetése fajtanként 2003-ban

millió Ft

	Állampapír	Banki betét és bank által kibocsátott értékpapír	Ingyen, ingatlanbefektetési jegy	Részvény	Egyéb értékpapír	Kötvény kölcsön	Egyéb	Összesen
AEGON Magyarország	155 291	23 255	2 688	6 368	3 893	598	8 784	200 877
Agrupación Funeraria	560	—	2	—	—	—	—	562
AHICO	19 484	571	297	—	1 400	299	124	22 175
Allianz Hungária	140 260	5 113	112	11 322	5 320	6	14 213	176 346
Arag	571	55	—	—	—	—	—	626
Argosz	10 793	597	36	—	—	—	3	11 429
AVIVA	4 678	—	36	420	219	32	—	5 384
Credit Suisse L&P	6 057	222	352	881	2 131	7	1 097	10 749
D.A.S.	247	—	—	—	—	—	41	288
Dimenzió	19 566	750	505	2 730	709	1	40	24 301
Erste	640	—	2	—	—	—	1	644
Euler Hermes	748	148	154	—	—	—	—	1 050
Európa	5 237	252	177	23	65	—	45	5 799
Európai Utazási Bizt.	1 153	—	—	5	84	—	4	1 246
Generali-Providencia	102 656	4 200	480	2 245	26 582	252	252	136 667
Grawe	7 905	2 306	114	137	66	14	—	10 541
ING	226 324	1 151	259	14 606	1 105	5 888	3 834	253 167
K&H Élet	5 343	—	—	60	69	—	105	5 578
KÖBE	1 281	76	—	—	—	—	—	1 357
Magyar Posta Bizt.	335	83	—	—	—	—	—	418
Magyar Posta Életbizt.	4 853	133	—	—	—	—	—	4 986
MAV	260	40	—	—	—	—	154	454
MEHIB	3 506	84	—	—	6	—	38	3 634
OTP Garancia	73 163	3 192	2 737	9 433	4 426	—	1 926	94 876
QBE Atlasz	2 269	283	599	—	97	—	20	3 269
Signal	12 504	2 644	18	29	13	—	73	15 281
TIR BE	199	10	16	—	—	—	27	252
Union	10 388	1 677	—	—	2 902	1	—	14 968
UNIQA (AXA)	29 086	—	117	1 563	2 723	133	1 495	35 117
Összesen	845 357	46 843	8 703	49 820	51 810	7 230	32 279	1 042 042

A biztosítók biztosítástechnikai tartalékainak alakulása

Biztosítástechnikai tartalék (millió Ft)

	2001	2002	2003
AEGON Magyarország	130 340	142 981	152 806
Agrupación Funeuropa	39	1	142
AHICO	12 066	15 154	18 575
Allianz Hungária	112 206	131 876	151 136
Arag	–	2	–
Argosz	3 914	5 798	7 911
AVIVA	3 436	4 277	4 881
Credit Suisse L&P	5 048	5 970	7 807
D.A.S.	–	–	33
Dimenzió	19 454	24 314	23 802
Erste	25	76	1 957
Euler Hermes	119	192	272
Európa	2 242	2 917	4 376
Európai Utazási Bizt.	161	211	448
Generali-Providencia	82 312	105 963	120 460
Grawe	4 549	6 765	9 641
ING	174 174	205 090	236 125
K&H Élet	–	–	4 423
KÖBE	268	476	871
Magyar Posta Bizt.	–	–	13
Magyar Posta Életbizt.	–	–	4 306
MÁV	9	54	113
MEHIB	4 862	451	579
OTP Garancia	12 143	68 584	84 226
QBE Atlasz	1 055	1 433	2 097
Signal	9 829	12 857	14 067
TIR BE	–	–	33
Union	5 275	8 150	9 947
UNIQA (AXA)	21 840	26 900	30 800
Zürich	202	485	–
Összesen	605 568	770 975	891 848

A biztosítók 2003. évi eredményelszámolásának kiemelt adatai

	Összesen
A) Nem-életbiztosítási ág	
Megszolgált díjak, viszontbiztosítás nélkül	257 019 280
Bruttó díj	334 920 092
Károk ráfordításai	161 291 075
Bruttó kárkifizetés	165 019 665
Függő károk tartalékainak változása	17 617 755
Matematikai tartalékok változása	5 358 341
Nettó működési költségek	77 129 053
Tárgyévben felmerült szerzési költségek	56 029 931
BIZTOSÍTÁSTECHNIKAI EREDMÉNY	5 091 247
B) Életbiztosítási ág	
Megszolgált díjak, viszontbiztosítás nélkül	201 369 585
Bruttó díj	224 515 399
Biztosítástechnikai bevételek befektetésekből	56 402 717
Károk ráfordításai	79 469 773
Bruttó kárkifizetés	77 178 368
Matematikai tartalékok változása	65 854 521
Egyéb biztosítástechnikai tartalékok változása	38 516 691
Befektetési egységekhez kötött (unit-linked) tartalékok változása	39 087 085
Nettó működési költségek	54 594 337
Tárgyévben felmerült szerzési költségek	39 699 222
Biztosítástechnikai ráfordítások befektetésekből	14 622 149
BIZTOSÍTÁSTECHNIKAI EREDMÉNY	9 042 985
C) Nem biztosítástechnikai elszámolások	11 545 063
SZOKÁSOS VÁLLALKOZÁSI EREDMÉNY	34 050 298
ADÓZÁS ELŐTTI EREDMÉNY	34 496 352
ADÓZOTT EREDMÉNY	27 097 379
MÉRLEG SZERINTI EREDMÉNY	9 193 125



MAGYAR BIZTOSÍTÓK SZÖVETSÉGE

1052 Budapest, Deák Ferenc u. 10.
Tel.: (1) 318-3473, Fax.: (1) 337-5394
E-mail: info@mabisz.hu
<http://www.mabisz.hu>

ELNÖKSÉG

Elnök: Dr. Pálvölgyi Mátyás
Elnök-helyettes: Dr. Boda Ferenc
Tagok: Bartók-Nagy András
Dr. Borbély Attila
Dr. Bordás György
De Decker, Johan
Filvig István
Gálffy Alice
Grossman, Doron
Dr. Hochmann András
Horváth Béla
Juridesz Magdolna
Kádas Rudolf
Dr. Kepecs Gábor
Dr. Kiss Bálint
Maresquier, François
Michl, Othmar
Dr. Muhits Andrea
Pandurics Anett
Dr. Patai Mihály
Szabó György
Szakács Tibor
Szalai Péter
Taucher, Walter
Tölgyesiné Dr. Nagy Olga
Dr. Utassy László
Van Liempt, Dirk
Zsoldos Miklós

ÜGYVEZETŐ ELNÖKSÉG

Elnök: Dr. Pálvölgyi Mátyás
Elnök-helyettes: Dr. Boda Ferenc
Tagok: Dr. Bordás György
Filvig István
Dr. Kepecs Gábor
Dr. Patai Mihály
Dr. Utassy László

MUNKAAPPARÁTUS

Dr. Trunkó Barnabás főtitkár
Dr. Forgács Zoltán közgazdasági ügyvezető
Szekulesz Lászlóné főtanácsos, ügyvezető
Ferencz Gabriella munkatárs
Lencsés Katalin titkárságvezető
Orosz Jánosné főmunkatárs
Szilágyi József főmunkatárs
Vadász Péterné munkatárs

MAGYAR BIZTOSÍTÓK SZÖVETSÉGE

1052 Budapest, Deák Ferenc u. 10.
Tel.: (1) 318-3473, Fax.: (1) 337-5394
E-mail: info@mabisz.hu
<http://www.mabisz.hu>

MABISZ GÉPJÁRMŰ KÁRRENDEZÉSI IRODA

1056 Budapest, Molnár u. 19.
Tel.: (1) 266-9866 Fax: (1) 266-1929

VEZETŐSÉG

Ragályi István ügyvezető igazgató
Dr. Kocsis Kálmán kárfőnök
Antunovits Márta pénzügyi vezető

TAGOK

- AEGON MAGYARORSZÁG ÁLTALÁNOS BIZTOSÍTÓ RT.
- AHICO ELSŐ AMERIKAI-MAGYAR BIZTOSÍTÓ RT.
- ALLIANZ HUNGÁRIA BIZTOSÍTÓ RT.
- ARAG JOGVÉDELMI BIZTOSÍTÓ RT.
- ARGOSZ BIZTOSÍTÓ RT.
- AVIVA ÉLEBIZTOSÍTÓ RT.
- CREDIT SUISSE LIFE & PENSION BIZTOSÍTÓ RT.
- D.A.S. JOGVÉDELMI BIZTOSÍTÓ RT.
- DIMENZIÓ BIZTOSÍTÁSI ÉS ÖNSEGÉLYEZŐ EGYESÜLET
- ERSTE SPARKASSEN BIZTOSÍTÓ RT.
- EULER HERMES MAGYAR HITELBIZTOSÍTÓ RT.
- EURÓPA BIZTOSÍTÓ RT.
- EURÓPAI UTAZÁSI BIZTOSÍTÓ RT.
- GENERALI-PROVIDENCIA BIZTOSÍTÓ RT.
- GRAWE ÉLETBIZTOSÍTÓ RT.
- ING BIZTOSÍTÓ RT.
- K&H ÉLETBIZTOSÍTÓ RT.
- KÖZLEKEDÉSI BIZTOSÍTÓ EGYESÜLET
- MAGYAR ÁLLAMVASUTAK ÁLTALÁNOS BIZTOSÍTÓ EGYESÜLET
- MAGYAR POSTA BIZTOSÍTÓ RT.
- MAGYAR POSTA ÉLETBIZTOSÍTÓ RT.
- MEHIB MAGYAR EXPORHITEL BIZTOSÍTÓ RT.
- OTP GARANCIA BIZTOSÍTÓ RT.
- QBE ATLASZ BIZTOSÍTÓ RT.
- SIGNAL BIZTOSÍTÓ RT.
- TIR BIZTOSÍTÓ EGYESÜLET
- UNION BIZTOSÍTÓ RT.
- UNIQA BIZTOSÍTÓ RT.



MAGYAR BIZTOSÍTÓK SZÖVETSÉGE

1052 Budapest, Deák Ferenc u. 10.
Tel.: (1) 318-3473, Fax.: (1) 337-5394
E-mail: info@mabisz.hu
<http://www.mabisz.hu>

A MABISZ ÁLLANDÓ TAGOZATAI

Aktuárius Tagozat
Egészség- és Balesetbiztosítási Tagozat
Életbiztosítási Tagozat
Értékesítési Tagozat
Gépjárműbiztosítási Tagozat
- Gépjármű Informatikai Bizottság
- Gépjármű Vagyonvédelmi és Kármegelőzési Bizottság
- Gépjármű Kárrendezési Bizottság
Informatikai Tagozat
Jogi Tagozat
Kockázatelbírálói Tagozat
Kommunikációs Tagozat
Mezőgazdasági Tagozat
Orvosi Tagozat
Pénzügyi- és Számviteli Tagozat
Szállítmánybiztosítási Tagozat
Utasbiztosítási Tagozat
Vagyonbiztosítási Tagozat
- Felelősségbiztosítási Bizottság
- Lakásbiztosítási Bizottság
- Technikai Biztosítási Bizottság
- Vagyonvédelmi- és Kármegelőzési Bizottság
Viszontbiztosítási Tagozat