

Magyar Biztosítók Évkönyve 2006



Kiadja:

Magyar Biztosítók Szövetsége

1052 Budapest, Deák Ferenc u. 10.

Tel.: (1) 318-3473 Fax: (1) 337-5394

<http://www.mabisz.hu>

Tartalomjegyzék

A magyar gazdaság 2005-ben	5
Nemzetgazdaság és biztosításügy (táblázat)	7
A biztosítás jogi környezetének alakulása	8
A biztosítási piac alakulása	10
A piaci részesedés megoszlása társaságonként	11
A bruttó biztosítási díjbevétel és a piaci részesedés megoszlása társaságonként	12
Életbiztosítási üzletág	13
Az életbiztosítási díjbevétel alakulása társaságonként (táblázat)	14
A személybiztosítások főbb mutatói 2005-ben	15
Életbiztosítási díjbevétel és szerződésszám társaságonként 2005-ben (táblázat)	16
Nem-életbiztosítások	17
A nem-életbiztosítási díjbevétel és kárráfordítás alakulása társaságonként (táblázat)	18
A nem-életbiztosítások egyes adatai 2005-ben (táblázat)	19
Nem-életbiztosítási díjbevétel és szerződésszám társaságonként 2005-ben (táblázat)	20
Gépjárműbiztosítás	21
Gépjárműbiztosítások díjbevételének és kárráfordításának alakulása - Kötelező gépjármű-felelősségbiztosítás, Casco (táblázat)	21
Biztosítók által foglalkoztatottak száma 2005-ben (táblázat)	22
Tartalékok, befektetések, eredmények	23
A biztosítók vagyonának befektetése befektetési fajtánként 2005-ben (táblázat)	25
A biztosítók biztosítástechnikai tartalékainak alakulása (táblázat)	26
A biztosítók 2005. évi eredményelszámolásának kiemelt adatai	27
MABISZ	28
Tagbiztosítók	31

A MAGYAR GAZDASÁG 2005-BEN

A magyar gazdaságban 2005 során ellentmondásos folyamatok jelentkeztek. Az év elején az európaival párhuzamosan konjunkturális lassulás mutatkozott, az év közepétől viszont gyorsult a növekedés. A foglalkoztatás változatlan maradt a mért munkanélküliség érzékelhetően emelkedett. A magas világpiaci energiaárak ellenére az infláció csökkent, ennek nyomán számottevő kamatcsökkenésre is sor került. A forint (rövid időszakok kivételével) erős maradt. Az államháztartási deficit a 2004 évi szintnél is magasabbra emelkedett, ami az EU kritikáját és a hitelminősítők romló értékelését váltotta ki.

A **GDP** az év egészében (folyóáron) 21 785 milliárd forintra becsülhető. A növekedés szerkezete kedvező maradt. Az európai konjunktúra második félévi javulásának a hatására az export több mint 10%-kal nőtt. A beruházások (egyrészt az államilag finanszírozott infrastruktúra-fejlesztések, másrészt az üzleti szféra építőipari, logisztikai stb. beruházásai nyomán) 6,6%-kal emelkedtek. A lakossági fogyasztás csak lassan (mintegy 2,1%-kal) bővült.

A folyamatokat néhány területen az **EU csatlakozás** is erőteljesen befolyásolta. Különösen gyorsan, 40%-kal bővült a kelet-közép-európai országokba irányuló magyar export (az import 18%-os növekedésével párhuzamosan). A szolgáltató ágazatok belföldi lehetőségei is szélesedtek: olcsóbbá vált közép-európai élelmiszer-import viszont a nem elég versenyképes agrár-termelők körében piacvesztést okozott. A csatlakozás élénkítette a tőkeáramlást is, a tőkeimport és export egyaránt növekedett.

Az **ágazatok** közül az építőipar termelésének bővülése volt a leggyorsabb, közel 17%-os. Dinamikus maradt az ipar növekedése is (7%). A mezőgazdasági termelés az előző évi kiugróan magas szinthez képest mintegy 10%-kal mérséklődött (ezen belül a növénytermesztés alig, az állattenyésztés azonban mintegy 20%-kal tovább csökkent).

A **munkaerőpiacon** nem volt érdemi változás. A foglalkoztatás az üzleti szférában kismértékben emelkedett, az állami szektorban szerény mértékben mérséklődött. A mért munkanélküliség 6,1%-ról 7,2%-ra tovább nőtt. A bruttó keresetek növekedése az állami szférában igen gyors (12,8%) volt – részben azért, mert a 2004-es 13. havi bért 2005-ben fizették ki. Az üzleti szférában a keresetek növekedése 6,9%-os, az előző évinél lassabb volt. Így a reálbérek 6,3%-kal – az egyszeri akciókat figyelmen kívül hagyva kb. 4,5%-kal – emelkedtek. A nyugdíjak reálértékének növekedése 5,4% körüli. A megtakarítási ráta az előző évek igen alacsony szintjéhez képest jelentősen emelkedett, megközelítette a GDP 4%-át.

Az **infláció** a 2004 évi 6,8%-ról éves átlagban 3,6%-ra csökkent. A lassulásban szerepe volt annak, hogy a gyorsan emelkedő világpiaci energiaárak csak részben érvényesültek a hazai piacon, de fontos volt az EU csatlakozással tovább erősödött importverseny szerepe is. A belföldi termelői árak – ahol a világpiaci hatások lényegesen gyorsabban, sőt, esetenként a kedvezőtlen várakozások miatt felnagyítva jelentkeztek – gyorsan, így a feldolgo-

zőiparban 6,5%-kal emelkedtek. A gyors árnövekedés kizárólag az energia-igényes ágakra korlátozódott.

A pénzpiac stabil maradt. A kamatok – részben az év első felében erősödő forinttal is összefüggésben – jelentősen mérséklődtek. A Monetáris Tanács szeptemberig az év eleji 9,5%-ról kis lépésekben 6%-ra mérsékelte a jegybanki alapkamatot (amely még így is a legmagasabbak a régióban), szeptembertől azonban a folyamat megállt. A tőzsde index az év nagy részében jelentősen emelkedett, a BUX az év egészében átlagosan 41%-os hozamot hozott a befektetőknek. A banki hitelezés dinamizmusa jelentős, bár lassuló, a szektor jövedelmezősége kiemelkedő.

Az államháztartás pozíciója romlott. A deficit (a magán nyugdíjpénztári befizetést figyelembe véve) az előző évi 5,4%-ról 6,1%-ra emelkedett, kb. 2 százalékponttal haladta meg a tervezettet. A hiányhoz jelentősen hozzájárult, hogy az autópályák finanszírozását nem sikerült a tervezett módon átalakítani. Többletkiadások merültek fel a gyógyszerkasszájánál, és szokatlan módon a nyugdíjrendszerben is. Ugyanakkor az államháztartás adósságállománya – a jelentős privatizációs bevételek nyomán – alig emelkedett, az év végén a GDP 57,7%-át tette ki.

A külső egyensúly javult, de a deficit továbbra is igen magas. Az áruforgalmi mérleg hiánya az export dinamikus, 11%-os, s az import ennél lassabb növekedése miatt jelentősen (3,9 milliárd euróról 2,8 milliárd euróra) csökkent. A cserearány 2%-kal romlott. A folyó fizetési és tőkemérleg deficitje is mérséklődött – a GDP-hez viszonyítva közel 2 százalékponttal, 6,4%-ra csökkent.

2005-ben a megtakarítások állományának növekménye – a kamatok számottevő csökkenése ellenére – jelentősen emelkedett, a hitelállomány (főleg a fogyasztási hiteleké) nőtt, de a növekedés üteme lassult az előző évhez képest. Mindezek eredőjeként a háztartások nettó pénzmegtakarítási rátája 2005-ben 7% volt (ami a GDP kb. 3,9%-ának felel meg a 2004-es 1,8%-kal és 2003. évi csaknem nullával szemben).

Magyarország külföldi adósságállománya 2005 végén bruttó 57,4 milliárd euró, nettó 30,3 milliárd euró volt.

Nemzetgazdaság és biztosításügy

	1995	1996	1997	1998	1999	2000	2001	2002	2003	2004	2005
Bruttó hazai termék* (GDP) (milliárd forint)	5 689	6 894	8 541	10 087	11 394	13 172	14 850	16 740	18 409	20 216	21 785
Bruttó hazai termék változása az előző év százalékában(%)	130,3	121,2	123,9	118,1	112,9	115,6	112,7	112,7	110,0	109,8	106,6
Bruttó biztosítási díjbevétel (milliárd forint)	119,0	152,7	194,7	244,6	297,8	384,1	419,5	494,6	559,4	599,0	686,5
Bruttó biztosítási díjbevétel változása az előző év százalékában (%)	127,1	128,3	127,4	125,7	121,7	129,0	109,2	117,9	113,1	107,1	114,6
▼ A lakosság összes rendelkezésre álló jövedelme** (milliárd forint)	3 559	4 383	5 220	6 098	6 954	7 674	8 893	9 849	10 700	11 007	12 800
A lakossági jövedelem változása az előző év százalékában (%)	123,4	123,1	119,1	116,8	114,0	110,4	115,9	110,8	108,6	102,9	106,2
Bruttó biztosítási díjbevétel a lakossági jövedelem százalékában (%)	3,3	3,5	3,7	4,0	4,3	5,0	4,7	5,0	5,2	5,4	5,4
1 főre eső biztosítási díj (forint)	11 635	14 985	19 218	24 113	29 519	38 245	41 185	48 690	55 226	59 268	68 056
1 főre eső életbiztosítási díj (forint)	3 466	4 733	6 278	8 755	11 898	17 687	17 186	19 937	22 163	24 113	29 950
1 főre eső nem-életbiztosítási díj (forint)	8 169	10 252	12 940	15 357	17 621	20 558	22 868	28 756	33 062	35 155	36 343

* Forrás: KSH

** Forrás: KSH, 2005-re GKI becslés

A BIZTOSÍTÁS JOGI KÖRNYEZETÉNEK ALAKULÁSA

Az elmúlt esztendő legfontosabb, de kevésbé látványos jogalkotási folyamata a **Ptk. reformjának** előkészítése, amely kiterjed a biztosítás szerződési jogára és a kártérítési jogra is. Az új kódex hosszú évtizedekre meg fogja határozni a biztosítási termékek jogi tartalmát.

A **Bit.** nem módosult lényegesen, csupán kisebb kiegészítések történtek (pl. az értékpapír kölcsönzési tevékenység engedélyezése, a határbiztosításainkat terjesztő pénzügyőrök mentesítése az „ügynöki regisztráció” alól, az ügynöki regisztrációhoz előírt szakképesítések felsorolása).

Az év során önálló képviselői javaslatot nyújtottak be a Bit. módosítására; a központi kötvénynyilvántartás és a bonusz-malusz besorolás, valamint a kárelőzmények adatainak összekapcsolására. A módosítási javaslat nem volt kellően kidolgozva és egyeztetve. A javaslat végül is nem került végszavazásra a lejáró mandátumú országgyűlés elé.

A **nyugdíj-előtakarékossági számla** néven ismertté vált befektetés-élénkítő kezdeményezés koncepciójának kialakításában a Szövetség kezdettől fogva részt vett, és azt támogatta azzal a feltétellel, hogy a számlavezetési jogosítvány terjedjen ki a biztosítókra is. A szakma javaslata egyértelmű volt: a Bit. biztosítási tevékenységet szabályozó 5. §-a egészüljön ki egy új bekezdéssel, amely szerint a biztosítási tevékenységgel közvetlenül összefüggő tevékenységnek minősül a nyugdíj-előtakarékossági számla vezetése is a Tpt.-ben meghatározott szabályok szerint. Az érdekérvényesítés nem volt eredményes, mert a hatályba lépő jogszabály nem tette lehetővé a biztosítók számlavezetését.

Törvénymódosítási javaslatot készített elő a MABISZ a Bit. **befektetési szabályainak** módosítására, így a származtatott ügyletek figyelembe vételének korrigálására, a szigorú limitek enyhítésére, illetőleg az abszolút összeg helyett a derivatív eszközökön eltűrt maximális veszteség meghatározására. Az értékpapír kölcsönzés engedélyezésére vonatkozó előterjesztés a Tpt. módosításával megvalósult.

Az év során többször történt kezdeményezés a **tűzvédelmi hozzájárulás** emelésére. Végül a kormányzati szervek elálltak a hozzájárulás növelésétől. A Szövetség kezdeményezte a tűzvédelmi törvény olyan jellegű módosítását, hogy ne csak a Magyarországon bejegyzett biztosítók legyenek kötelesek a közteher viselésére, mert ez a versenyegyenlőséget sérti.

Módosult az un. felügyeleti **státusztörvény**. A felügyeleti ellenőrzések ütemezésénél a jelenlegi, kétévenkénti ellenőrzést a szükség szerinti átfogó ellenőrzés váltotta fel.

A PSZÁF – a szakmai szövetség bevonásával – a felügyeleti díjak megállapításának új rendszerén dolgozik. Ennek lényege, hogy a társaságok által fizetendő felügyeleti díj két részből állna: egy fix díjrészből, és egy változó díjrészből, amely alapvetően a társaságok vagyongazdálkodási tevékenységéhez kötődne (a biztosító biztosítástechnikai tartalékaihoz és a szavatoló tőkéjéhez). A felügyelet célja az, hogy a vagyongazdálkodási tevékenység után a pénzügyi szektor különböző résztvevői (bankok, biztosítók, befektetési alapok, stb.) egységes felügyeleti díjat fizessenek. Az új rendszer bevezetése a PSZÁF szerint általában a felügyeleti díjak csökkenéséhez fog vezetni.

A **technikai kamatlábak** maximális mértékéről szóló PM rendelet kialakításakor a minisztérium figyelembe vette a szakma javaslatait. Nem sikerült viszont újraszabályozást elérni a nagykockázatok határértékéről szóló rendelet esetében, így egyelőre maradt az elavult rendelkezés.

Több hónapig tartott az a szakmai vita, amely a kgfb megkötését (díjfizetését) **igazoló eszközök** egységesítéséről folyt. Mivel az egyeztetések során nem sikerült minden érintett fél számára kezelhető megoldást kialakítani, ezért a módosítás nem valósult meg.

A BIZTOSÍTÁSI PIAC ALAKULÁSA

A hazai piacon 27, magyarországi székhellyel rendelkező biztosító részvénytársaság működik.

Az ARAG biztosító 2005. augusztus 1-jével felszámolás útján jogutód nélkül megszűnt.

Az XL Biztosító Rt. a továbbiakban, mint EU tagállam (GB) magyarországi fióktelepe folytatja tevékenységét.

A jelenleg részvénytársaságként működő biztosítók közül a Victoria Volksbanken Életbiztosító Rt., és a Victoria Volksbanken Biztosító Rt. nem tagja a MABISZ-nak. A két CARDIF biztosító megfigyelői státuszban vesz részt a Szövetség munkájában.

A 35 hazánkban működő biztosító egyesület közül 4 tagja a Szövetségnek. Mindhárom, kötelező gépjármű-felelősségbiztosítást művelő egyesület – KÖBE, TIR, MÁV – rendelkezik MABISZ tagsággal.

Hazánkban az EU csatlakozás óta – az említett XL biztosítón kívül további 5 magyarországi fióktelep létesült:

Tagország	Cég
Ausztria	COFACE Kreditvers. AG
Franciaország	AIG Europe S.A. (Paris)
Hollandia	ATRADIUS Credit Ins. N.V.
Nagy-Britannia	XL Insurance Company Ltd
Németország	GERLING-Konz. Allg.Vers. AG
Spanyolország	MAPFE Int. Seg. y Reasegiros

A GERLING „új” biztosítóként jelent meg a hazai piacon, az AIG Europe S.A., pedig az AHICO Rt. nem-élet állományának átvételével kezdett Magyarországon biztosítási tevékenységet.

Már közvetlenül az uniós csatlakozásunk utáni időszakban több, mint kétszáz tagállambéli biztosító jelentette be a PSZÁF-nál, hogy határon átnyúló szolgáltatások formájában kíván hazánkban biztosítási tevékenységet végezni.

A jelzések szerint a többi – újonnan felvett - tagországban is hasonló jelenléte tapasztaltak.

A fióktelepek és a határon átnyúlva szolgáltató biztosítók piaci jelenléte már érzékelhető.

A szerződésállomány 2005-ben összességében 0,9%-kal csökkent, a biztosítási szerződések száma 13 millió 462 ezer darab volt.

Az életbiztosítási szerződések száma – a lejáratok miatt – 4,4%-kal csökkent. A többi személybiztosítás körében a balesetbiztosítások száma 15,5%-kal, a betegségbiztosítások száma 11,3%-kal, az utasbiztosítások száma 2,8%-kal csökkent.

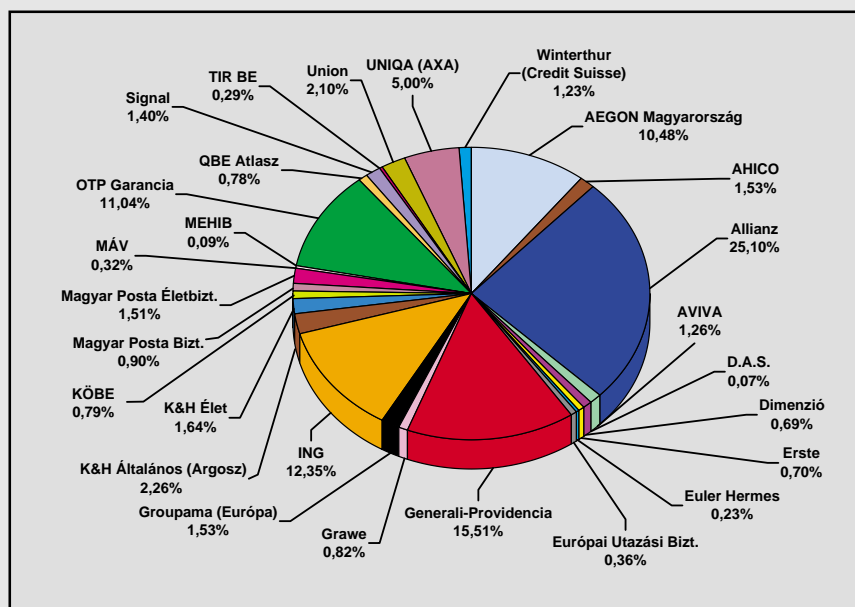
A nem életbiztosítási szerződések száma az előző évi szinten alakult, összességében 0,2%-kal emelkedett. Ezeknél az ágazatoknál a 2005. évi számokat óvatosan kell kezelni az Allianz Hungária Biztosító Rt. állomány-nyilvántartási rendszerében történt módszertani változások miatt. Ezt figyelembe véve a non-life ágon belül a legnagyobb mértékben a hitelbiztosítások száma emelkedett, ezek száma közel egyharmaddal, 28,7%-kal nőtt. A szállítmánybiztosítási szerződések száma jelentősen, 72,4%-kal csökkent. A lakossági vagyont biztosítások száma közel 4%-kal emelkedett, viszont a vállalkozói vagyont

biztosítási szerződések száma 23,3%-kal visszaesett. Az általános felelősség-biztosítások száma közel 11%-kal csökkent, de a gépjármű-biztosítások száma 5,8%-kal emelkedett, ezen utóbbin belül a gépjármű-felelősségbiztosítások száma 5,9%-kal, a casco biztosítások száma 5,4%-kal nőtt. A mezőgazdasági biztosítások száma az integrált biztosítások terjedésének köszönhetően közel 20%-kal esett vissza, ezen belül viszont az állatbiztosítások száma 1,3%-kal, a növénybiztosításoké 1,5%-kal emelkedett.

2005-ben a biztosítók díjbevétele 686.516 millió forint volt, ami **14,6%-kal magasabb** az előző évinél. A növekedés üteme a 2005. évi inflációt (3,6%) nagyon jelentősen, 11 százalékponttal, a GDP növekedési ütemét (6,6%) 8 százalékponttal, a lakosság rendelkezésére álló összes jövedelem növekedési ütemét (6,2%) 8,4 százalékponttal haladta meg.

A piacvezető **Allianz Hungária Biztosító Zrt.** pozíciója mintegy 0,8 százalékponttal csökkent az előző évhez képest, piaci részesedése 2005-ben 25,1% volt. A második helyen az előző évekhez hasonlóan a **Generali-Providencia Zrt.** áll, részesedése 15,5%, ami 1,6 százalékpontos csökkenést mutat az előző évhez képest. A harmadik helyen továbbra is a kizárólag személybiztosításokkal foglalkozó **ING Biztosító Zrt.** áll, piaci részesedése 12,4%, ami közel 1,2 százalékpontos növekedést jelent az előző évi részesedéshez képest. A negyedik és ötödik helyen „helycsere” történt, a korábbi ötödik helyezett **OTP Garancia Biztosító Zrt.** került a negyedik helyre 11,0%-os piaci részesedéssel, ami 1,7 százalékpontos piaci részesedés növekedést jelent az előző évihez képest. Az ötödik helyre került **AEGON Magyarország Általános Biztosító Zrt.** piaci részesedése 10,5% , 0,7 százalékponttal kevesebb a biztosító előző évi részesedéséhez képest. Az öt társaság együttes részesedése a tavalyi 74,6%-ról 74,5%-ra mérséklődött, azaz a piaci koncentráció 2005-ben nem változott. A biztosítók vagyona 2005-ben is nagyon jelentős mértékben, közel 20%-kal gyarapodott, a vagyon nagysága több mint 230 milliárd Ft-tal nőtt az előző évihez képest, a biztosítók intézményi befektetőként a tőkepiacon képviselt súlya töretlenül tovább növekedett.

A piaci részesedés megoszlása társaságonként



A bruttó biztosítási díjbevétel és a piaci részesedés megoszlása társaságonként

	Díjbevétel (millió Ft)			Piaci részesedés (%)		
	2003	2004	2005	2003	2004	2005
AEGON Magyarország	61 466	66 915	71 945	10,99	11,17	10,48
Agrupación Funeuropa	267	—	—	0,05	—	—
AHICO	10 816	12 195	10 492	1,93	2,04	1,53
Allianz	156 152	155 006	172 342	27,91	25,88	25,10
Arag	60	10	—	0,01	0,00	—
AVIVA	5 429	5 878	8 657	0,97	0,98	1,26
D.A.S.	95	318	509	0,02	0,05	0,07
Dimenzió	4 447	4 450	4 756	0,79	0,74	0,69
Erste	1 987	2 896	4 838	0,36	0,48	0,70
Euler Hermes	1 297	1 431	1 577	0,23	0,24	0,23
Európai Utazási Bizt.	1 751	1 956	2 473	0,31	0,33	0,36
Generali-Providencia	94 469	102 414	106 499	16,89	17,10	15,51
Grawe	4 043	5 152	5 625	0,72	0,86	0,82
Groupama (Európa)	10 887	14 659	10 477	1,95	2,45	1,53
ING	62 829	67 014	84 813	11,23	11,19	12,35
K&H Általános (Argosz)	14 021	14 983	15 543	2,51	2,50	2,26
K&H Élet	3 790	7 465	11 267	0,68	1,25	1,64
KÖBE	4 410	5 343	5 449	0,79	0,89	0,79
Magyar Posta Bizt.	144	2 989	6 170	0,03	0,50	0,90
Magyar Posta Életbizt.	4 399	7 907	10 391	0,79	1,32	1,51
MÁV	460	732	2 189	0,08	0,12	0,32
MEHIB	477	657	615	0,09	0,11	0,09
OTP Garancia	61 136	55 603	75 763	10,93	9,28	11,04
QBE Atlasz	6 010	6 203	5 350	1,07	1,04	0,78
Signal	8 874	9 435	9 593	1,59	1,58	1,40
TIR BE	508	1 305	1 987	0,09	0,22	0,29
Union	5 419	9 619	14 446	0,97	1,61	2,10
UNIQA (AXA)	28 561	30 196	34 336	5,11	5,04	5,00
Winterthur (Credit Suisse)	5 231	6 304	8 414	0,94	1,05	1,23
Összesen	559 435	599 035	686 516	100,00	100,00	100,00

ÉLETBIZTOSÍTÁSI ÜZLETÁG

2005-ben az életbiztosítások díjbevétele az előző évihez képest jelentősen, 24,0%-kal emelkedett. Az élet üzletág aránya az összes díjbevételeen belül a 2004. évi 40,7%-ról 2005-ben 44,0%-ra nőtt, azaz az előző évi kedvező tendencia tovább folytatódott.

A biztonságos üzletmenet garanciáját megtestesítő, egyúttal jelentős befektethető tőkét is képviselő életbiztosítási díjtartalék 2005-ben 12,6%-kal emelkedett, s a tartalék nagysága az év végén meghaladta 738 milliárd forintot.

A díjbevételeen belül jelentősen emelkedett az egyszeri díjas termékek részaránya (18,5%-ról 26,7%-ra), a növekedés döntő része a befektetéshez kötött életbiztosításoknál következett be, ezek díjbevétele több mint 133%-kal emelkedett. Jelentős volt a folyamatos díjfizetésű unit-linked típusú biztosításoknál is a bevételek növekedése (közel 18%). Ennek eredményeként a befektetésekhez kötött életbiztosítások részaránya az életbiztosítási díjbevételeiből a 2004. évi 35,9%-ról 44,3%-ra nőtt, azaz a növekedés „motorját” ezek a termékek jelentették.

A hagyományos életbiztosítások döntő hányadát kitevő ún. vegyes életbiztosítások esetében mind a szerződésszám, mind a díjbevétel jelentősen visszaesett, aminek egyik oka az, hogy nagy számú szerződés járt le és került kifizetésre, az új kötések nem tudták ezek hatását ellensúlyozni. A nem túl jelentős súlyú elérési biztosítások lényegében stagnáltak és növekedés egyedül a kockázati életbiztosítások esetében volt kimutatható.

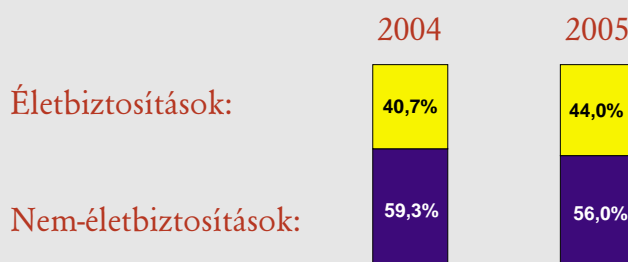
A piacvezető **ING Biztosító Zrt.** megőrizte a piacvezető pozícióját (28,1%), piaci részesedése közel 0,6 százalékponttal növekedett. A második helyen viszont jelentős változás következett be, mert ide a korábbi év negyedik helyezettje, az **OTP Garancia Biztosító Zrt.** került 14,8%-os piaci részesedéssel, ami közel 4 százalékpontos piaci erősödést jelent az előző évhez képest. Az **Aegon Magyarország Általános Biztosító Zrt.** megtartotta harmadik helyét, a piaci részesedése azonban a 2004. évi 15,6%-ról 2005-ben 13,1%-ra esett vissza.

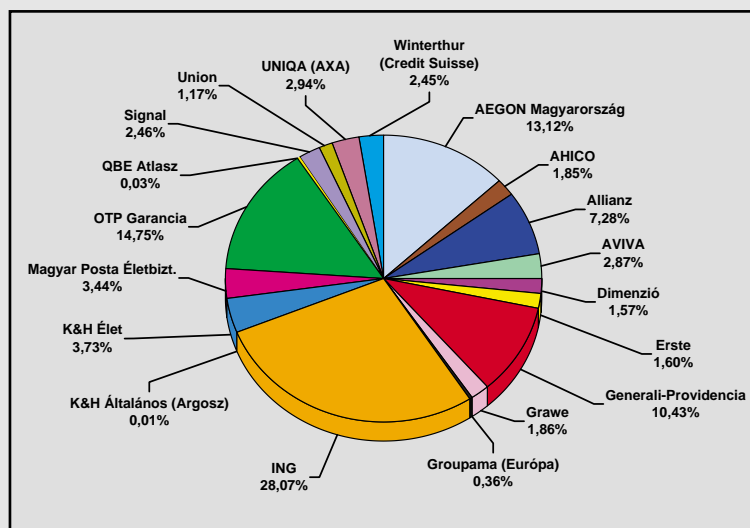
A negyedik helyre ezúttal **Generali-Providencia Zrt.** került 10,4%-os piaci részesedéssel, ami az előző évihez képest közel 2 százalékpontos piaci részesedés csökkenést jelent.

A piaci átlagot meghaladó növekedést érték el a következő társaságok: Erste (67,0%), K&H (50,9%), AVIVA (47,3%), Winterthur (34,9%), UNIQA (34,0%), Magyar Posta (31,4%) .

Az életbiztosítási szerződések száma az év végén **2 millió 989 ezer** volt.

Életbiztosítások súlya az összbevételben



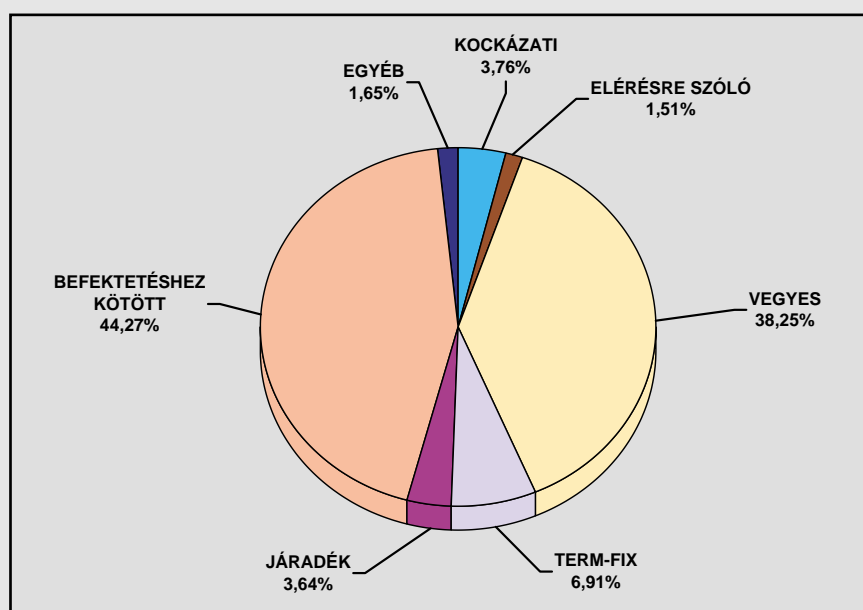


Az életbiztosítási díjbevétel alakulása társaságonként

Biztosító	Életbiztosítási díjbevétel (millió Ft)			Életbiztosítási díjtartalék (millió Ft)		
	2003	2004	2005	2003	2004	2005
AEGON Magyarország	36 940	37 990	39 643	114 351	115 442	110 942
Agrupación Funeuropa	—	—	—	—	—	—
AHICO	5 024	5 174	5 582	17 028	20 647	23 005
Allianz	16 673	19 047	21 986	43 736	50 181	57 785
AVIVA	5 429	5 878	8 657	4 183	4 424	5 276
D.A.S.	—	—	—	—	—	—
Dimenzió	4 447	4 450	4 756	23 802	26 607	31 939
Erste	1 987	2 896	4 838	168	272	479
Euler Hermes	—	—	—	—	—	—
Európai Utazási Bizt.	—	—	—	—	—	—
Generali-Providencia	26 796	30 034	31 501	78 100	78 597	87 935
Grawe	4 043	5 152	5 625	9 017	12 094	16 223
Groupama (Európa)	841	1 048	1 092	2 120	2 400	2 610
ING	62 829	67 014	84 813	177 010	197 685	209 735
K&H Általános (Argosz)	47	51	45	—	—	—
K&H Élet	3 790	7 465	11 267	4 145	7 904	11 392
KÖBE	—	—	—	—	—	—
Magyar Posta Bizt.	—	—	—	—	—	—
Magyar Posta Életbizt.	4 399	7 907	10 391	4 289	12 295	18 378
MÁV	—	—	—	—	—	—
MEHIB	—	—	—	—	—	—
OTP Garancia	29 026	26 672	44 569	70 845	83 032	112 553
QBE-Atlasz	213	89	99	287	257	257
Signal	7 073	7 347	7 430	11 956	14 443	16 717
TIR BE	—	—	—	—	—	—
Union	3 864	3 376	3 528	7 187	7 702	8 723
UNIQA (AXA)	6 639	6 636	8 891	16 874	19 600	22 204
Winterthur (Credit Suisse)	4 455	5 489	7 402	1 614	1 910	2 166
Összesen	224 515	243 715	302 115	586 712	655 492	738 319

A személybiztosítások főbb mutatói 2005-ben

	Díjbevétel (millió Ft)	Biztosítói kifizetés és tartalék változás (millió Ft)	Szerződés- szám (db)
KOCKÁZATI	11 366	3 579	539 143
ebből egyszeri díjfizetésű	1 780	695	109 756
ebből folyamatos díjfizetésű	9 586	2 884	429 387
ELÉRÉSRE SZÓLÓ	4 563	4 003	51 746
ebből egyszeri díjfizetésű	103	88	739
ebből folyamatos díjfizetésű	4 460	3 915	51 007
VEGYES	115 561	84 192	1 281 387
ebből egyszeri díjfizetésű	16 302	12 892	102 408
ebből folyamatos díjfizetésű	99 259	71 300	1 178 979
TERM-FIX	20 891	14 432	218 525
ebből egyszeri díjfizetésű	226	81	1 867
ebből folyamatos díjfizetésű	20 665	14 351	216 658
JÁRADÉK	11 010	9 617	91 931
ebből egyszeri díjfizetésű	5 892	1 827	37 548
ebből folyamatos díjfizetésű	5 118	7 790	54 383
BEFEKTETÉSHEZ KÖTÖTT	133 744	84 210	684 629
ebből egyszeri díjfizetésű	62 294	29 296	182 830
ebből folyamatos díjfizetésű	71 450	54 914	501 799
EGYÉB	4 980	1 983	121 267
ebből egyszeri díjfizetésű	312	111	271
ebből folyamatos díjfizetésű	4 668	1 872	120 996
ÉLETBIZTOSÍTÁS ÖSSZESEN	302 115	202 016	2 988 628
BALESETBIZTOSÍTÁS	7 501	1 419	836 197
BETEGSÉGBIZTOSÍTÁS	1 589	504	47 324
UTAZÁSI BIZTOSÍTÁS	8 699	1 615	1 701 969
SZEMÉLYBIZTOSÍTÁS ÖSSZESEN	319 904	205 554	5 574 118



Életbiztosítási díjbevétel és szerződésszám társaságonként 2005-ben

millió Ft, illetve db

16

	KOCKÁZATI		ELÉRÉSI		VEGYES		BEFEKTETÉSHEZ KÖTÖTT		EGYÉB		ÖSSZES	
	Díjbevétel	Szerződésszám	Díjbevétel	Szerződésszám	Díjbevétel	Szerződésszám	Díjbevétel	Szerződésszám	Díjbevétel	Szerződésszám	Díjbevétel	Szerződésszám
AEGON Magyarország	1 776	250 639	7	2 080	11 203	296 486	22 765	213 971	3 893	45 992	39 644	809 168
AHICO	94	2 967	1 991	20 956	3 108	40 019	—	—	391	158	5 584	64 100
Allianz	2 150	18 184	4	740	11 544	171 214	2 894	24 418	5 393	76 787	21 985	291 343
AVIVA	203	1 623	424	2 186	723	5 050	—	—	7 306	32 021	8 656	40 880
D.A.S.	—	—	—	—	—	—	—	—	—	—	—	—
Dimenzió	391	25 945	—	3	529	10 140	—	—	3 836	25 342	4 756	61 430
Erste	410	18 449	—	—	205	4 443	4 082	12 455	141	17	4 838	35 364
Euler Hermes	—	—	—	—	—	—	—	—	—	—	—	—
Európai Utazási Bizt.	—	—	—	—	—	—	—	—	—	—	—	—
Generali-Providencia	283	29 834	—	—	19 061	241 284	11 417	70 241	740	6 929	31 501	348 288
Grawe	937	10 112	—	—	1 024	8 532	—	—	3 664	128 878	5 625	147 522
Groupama (Európa)	45	2 724	39	570	508	7 914	52	332	450	981	1 094	12 521
ING	1 751	14 737	—	—	37 695	258 367	36 999	82 074	8 367	68 144	84 812	423 322
K&H Általános (Argosz)	—	—	—	—	—	—	—	—	45	5 487	45	5 487
K&H Élet	1 407	8 055	—	—	3 434	17 138	6 426	1 597	—	—	11 267	26 790
KÖBE	—	—	—	—	—	—	—	—	—	—	—	—
Magyar Posta Bizt.	—	—	—	—	—	—	—	—	—	—	—	—
Magyar Posta Életbizt.	82	372	—	—	10 308	48 085	—	—	—	—	10 390	48 457
MÁV	—	—	—	—	—	—	—	—	—	—	—	—
MEHIB	—	—	—	—	—	—	—	—	—	—	—	—
OTP Garancia	770	49 055	321	9 728	9 037	88 301	34 411	227 653	30	8	44 569	374 745
QBE-Atlasz	10	84	—	—	70	1 066	—	—	19	350	99	1 500
Signal	679	103 257	72	769	2 768	37 619	2 740	10 324	1 172	15 232	7 431	167 201
TIR BE	—	—	—	—	—	—	—	—	—	—	—	—
Union	94	1 315	1 269	11 591	54	491	1 815	10 211	296	5 111	3 528	28 719
UNIQA (AXA)	153	895	149	1 957	3 804	40 318	3 824	6 977	961	18 505	8 891	68 652
Winterthur (Credit Suisse)	131	896	288	1 166	486	4 920	6 320	24 376	176	1 781	7 401	33 139
Összesen	11 366	539 143	4 564	51 746	115 561	1 281 387	133 745	684 629	36 880	431 723	302 116	2 988 628

2005-ben némileg mérsékeltebb arányban tovább folytatódott a 90-es évek elején kötött életbiztosítási szerződések tömeges lejáratának folyamata, ennek megfelelően a kifizetések az előző évihez képest 15,5%-kal emelkedtek. A kifizetések nagysága 2005-ben az éves díjbevétel 66,9%-át tette ki az előző évi 71,7%-kal szemben.

NEM ÉLETBIZTOSÍTÁSOK

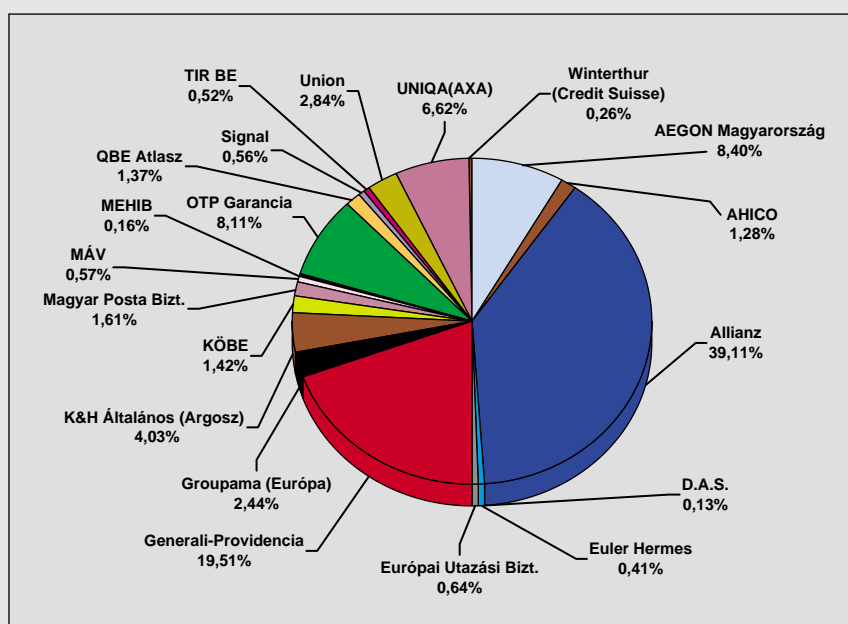
A nem életbiztosítások díjbevétele a 2004. évi 355 321 millió Ft-ról 384 400 millió Ft-ra emelkedett. A növekedés mértéke **8,2%-os** volt, ami több, mint kétszerese az éves inflációnak (3,6%).

A vagyon és felelősségbiztosítások együttes bruttó díjbevételeiből egy harmadot, **33,5%-ot** tett ki a kötelező gépjármű-felelősségbiztosításra eső rész. A nem életbiztosítási díjbevételeken belül 58,1% a gépjármű üzletágból, 11,9% a vállalkozói vagyonbiztosításokból, 16,1% lakossági épület- és vagyonbiztosításokból, 4,1% általános felelősségbiztosításból, 2,0% mezőgazdasági biztosításokból, 0,8% szállítmánybiztosításból származott.

A bruttó kárátfordítások (kárkifizetések és kártartalékok) az előző évi 6,9%-os növekedéshez képest 4,0%-kal emelkedtek.

A piacvezető **Allianz Hungária Biztosító Zrt.** piaci részaránya 39,1%-ra nőtt, ami 0,8 százalékpontos piaci részesedés növekedést jelent, a második helyen álló **Generali-Providencia Zrt.** részesedése 20,4%-ról 19,5%-ra csökkent.

A harmadik helyre ismét az **Aegon Magyarország Általános Biztosító Zrt.** került 8,4%-os piaci részesedéssel, míg a negyedik helyen álló **OTP Garancia Biztosító Zrt.** részesedése a 2004. évi 8,1%-hoz képest gyakorlatilag nem változott.



A nem-életbiztosítási díjbevétel és kárráfordítás alakulása társaságonként

millió Ft

	Nem-életbiztosítási díjbevétel			Bruttó kárráfordítás		
	2003	2004	2005	2003	2004	2005
AEGON Magyarország	24 527	28 925	32 301	8 580	13 250	14 451
Agrupación Funeuropa	267	—	—	85	—	—
AHICO	5 791	7 020	4 910	866	665	591
Allianz	139 479	135 959	150 356	84 227	83 415	87 377
Arag	60	10	—	4	8	—
AVIVA	—	—	—	—	—	—
D.A.S.	95	318	509	8	28	55
Dimenzió	—	—	—	—	—	—
Erste	—	—	—	—	—	—
Euler Hermes	1 297	1 431	1 577	(605 704)	521	944
Európai Utazási Bizt.	1 751	1 956	2 473	414	361	628
Generali-Providencia	67 674	72 380	74 998	36 225	39 304	41 137
Grawe	—	—	—	—	—	—
Groupama (Európa)	10 046	13 611	9 384	7 702	10 462	5 513
ING	—	—	—	—	—	—
K&H Általános (Argosz)	13 974	14 931	15 498	9 306	9 132	9 131
K&H Élet	—	—	—	—	—	—
KÖBE	4 410	5 343	5 449	3 652	3 928	3 832
Magyar Posta Bizt.	144	2 989	6 170	15	2 020	4 096
Magyar Posta Életbizt.	—	—	—	—	—	—
MÁV	460	732	2 189	110	347	1 349
MEHIB	477	657	615	193	597	299
OTP Garancia	32 110	28 930	31 194	18 006	13 730	12 781
QBE Atlasz	5 796	6 114	5 252	2 114	2 371	1 241
Signal	1 801	2 088	2 163	618	618	650
TIR BE	508	1 305	1 987	149	497	1 051
Union	1 555	6 243	10 918	1 621	3 383	5 911
UNIQA (AXA)	21 922	23 560	25 445	12 833	14 168	15 816
Winterthur (Credit Suisse)	776	815	1 012	24	196	145
Összesen	334 920	355 321	384 400	186 146	199 000	206 999

A nem-életbiztosítások egyes adatai* 2005-ben

millió Ft, illetve db

	Díjbevétel	Szerződés- szám	Kár- ráfordítás	Tárgyévi kárráfordítás	Tárgyévi káresemények száma
GÉPJÁRMŰ	223 392	4 614 209	150 294	153 849	386 051
ebből CASCO	100 652	838 740	52 779	59 850	170 791
ebből felelősség- biztosítások	122 741	3 775 469	97 515	94 000	215 260
Általános felelősség- biztosítás	15 625	149 883	6 216	10 471	8 565
Vállalkozói vagyon	45 671	174 150	13 012	10 098	84 583
Lakossági vagyon	61 878	2 872 512	22 605	22 449	487 557
Mezőgazdasági	7 566	14 108	6 246	6 374	4 815
ebből állatbiztosítás	2 183	1 529	1 803	1 872	1 227
ebből növénybiztosítás	3 526	7 510	3 104	3 098	1 953
Szállítmánybiztosítás	3 018	6 444	1 189	1 972	710
Hitelbiztosítás	3 302	4 256	1 706	1 475	373
Egyéb biztosítás	6 159	52 383	2 343	2 980	6 054
ÖSSZESEN*	366 612	7 887 945	203 611	209 669	978 708

* Baleset-, betegség és utazási biztosítás nélkül

Nem-életbiztosítási díjbevétel és szerződésszám társaságonként 2005-ben*

	Lakossági vagyon		Általános felelősségbiztosítás		Vállalkozói vagyon		Egyéb		<i>millió Ft, illetve db</i>	
	Díjbevétel	Szerződésszám	Díjbevétel	Szerződésszám	Díjbevétel	Szerződésszám	Díjbevétel	Szerződésszám	Díjbevétel	Szerződésszám
	Összesen									
AEGON Magyarország	21 242	1 038 797	214	1 771	1 041	4 823	9 670	222 916	32 167	1 268 307
AHICO	–	–	1 138	–	2 272	–	318	–	3 728	–
Allianz	10 935	523 598	6 282	21 182	20 344	64 816	110 008	2 327 073	147 569	2 936 669
AVIVA	–	–	–	–	–	–	–	–	–	–
D.A.S.	–	–	–	–	–	–	509	22 548	509	22 548
Dimenzió	–	–	–	–	–	–	–	–	–	–
Erste	–	–	–	–	–	–	–	–	–	–
Euler Hermes	–	–	–	–	–	–	1 577	198	1 577	198
Európai Utazási Bizt.	–	–	–	–	–	–	16	22	16	22
Generali-Providencia	12 743	462 290	4 495	39 242	11 159	40 479	42 963	658 276	71 360	1 200 287
Grawe	–	–	–	–	–	–	–	–	–	–
Groupama (Európa)	850	28 007	213	4 620	727	5 319	6 996	114 436	8 786	152 382
ING	–	–	–	–	–	–	–	–	–	–
K&H Általános (Argosz)	1 921	100 223	124	4 594	832	8 881	12 472	333 774	15 349	447 472
K&H Élet	–	–	–	–	–	–	–	–	–	–
KÖBE	–	–	14	829	–	–	5 435	113 501	5 449	114 330
Magyar Posta Bizt.	318	23 241	–	2	–	–	5 462	174,562	5 780	197 805
Magyar Posta Életbizt.	–	–	–	–	–	–	–	–	–	–
MÁV	46	795	307	109	31	530	1 803	43 161	2 187	44 595
MEHIB	–	–	–	–	–	–	615	130	615	130
OTP Garancia	10 386	552 977	1 232	68 484	3 684	16 225	13 505	206 096	28 807	843 782
QBE Atlasz	777	28 863	516	1 445	1 568	6 910	257	3	3 118	37 221
Signal	845	36 860	–	–	751	8 855	262	1	1 858	45 716
TIR BE	–	–	166	4 143	–	–	1 821	29 350	1 987	33 493
Union	304	17 222	189	148	762	1 591	9 453	176 156	10 708	195 117
UNIQA (AXA)	1 511	59 639	733	3 314	2 500	15 721	20 295	269 197	25 039	347 871
Winterthur (Credit Suisse)	–	–	–	–	–	–	–	–	–	–
Összesen	61 878	2 872 512	15 623	149 883	45 671	174 150	243 437	4 691 400	366 609	7 887 945

* Baleset-, betegség és utazási biztosítás nélkül

GÉPJÁRMŰBIZTOSÍTÁS

A kötelező gépjármű-felelősségbiztosítás díjbevétele mintegy 12,5 milliárd Ft-tal emelkedett az előző évhez képest. A növekedés - a díjemelésen túl - a járműállomány bővülésével, valamint a nem biztosított állomány további csökkenésével hozható összefüggésbe. A két utóbbi hatás együttes eredményeként a szerződésszám közel 6%-kal emelkedett.

A biztosítási ágazatok között a legélesebb verseny a kötelező gépjármű-felelősségbiztosítások piacán volt megfigyelhető. Ennek eredményeként a piacvezető **Allianz Hungária Biztosító Zrt.** részesedése 2005-ben változatlan maradt (43,2%), a második helyen álló **Generali-Providencia Zrt.** részesedése 15,5%-ról 13,7%-ra változott. A harmadik helyen álló **K&H (Argosz) Általános Biztosító Zrt.** részesedése a 2004. évi 8,8%-ról 8,1%-ra esett vissza, a negyedik helyre 2005-ben az **Aegon Magyarország Általános Biztosító Zrt.** került 5,6%-os piaci részesedéssel, ezzel csaknem megegyezik az ötödik helyezett **UNION Biztosító Zrt.** piaci részesedése is. (5,5%). Az előző évben a negyedik helyen álló **Groupama Biztosító Zrt.** piaci részesedése a 2004. évi 7,5%-ról 3,7%-ra esett vissza.

Gépjárműbiztosítások díjbevételeinek és kárráfordításának alakulása

	Kötelező gépjármű-felelősségbiztosítás					
	Díjbevétel			Kárráfordítás		
	2003	2004	2005	2003	2004	2005
AEGON Magyarország	3 545	5 595	6 870	1 162	4 349	4 474
Allianz Hungária	46 954	47 671	53 037	39 812	44 904	45 259
Generali-Providencia	17 643	17 140	16 794	13 467	13 020	13 302
Groupama (Európa)	5 636	8 286	4 516	5 655	8 395	3 851
K&H Általános (Argosz)	9 012	9 681	9 923	6 909	6 936	6 696
KÖBE	4 373	5 333	5 422	3 643	3 916	3 816
Magyar Posta Bizt.	—	2 597	5 314	—	1 908	3 925
MÁV	75	240	1 545	36	82	1 126
OTP Garancia	5 179	5 197	5 239	4 317	3 676	3 604
QBE Atlasz	—	—	—	—	—	—
TIR BE	51	259	1 138	31	193	743
Union	—	3 428	6 802	—	2 290	4 947
UNIQA (AXA)	4 535	4 868	6 140	4 033	5 132	5 772
Összesen	97 002	110 295	122 741	79 064	94 801	97 515

	CASCO					
	Díjbevétel			Kárráfordítás		
	2003	2004	2005	2003	2004	2005
AEGON Magyarország	879	1 571	1 881	659	961	1 082
Allianz Hungária	46 247	48 146	51 880	22 707	24 797	27 114
Generali-Providencia	18 599	20 244	21 929	9 056	10 831	12 106
Groupama (Európa)	2 308	2 924	2 270	1 391	1 327	984
K&H Általános (Argosz)	1 739	1 822	1 859	793	882	937
KÖBE	10	5	13	3	7	10
Magyar Posta Bizt.	—	13	148	—	0	84
MÁV	0	109	230	0	31	155
OTP Garancia	5 412	5 351	5 039	2 701	3 089	2 442
QBE Atlasz	337	0	—	322	-32	-2
TIR BE	243	798	681	116	391	265
Union	—	1 195	2 024	—	856	1 156
UNIQA (AXA)	12 500	13 417	12 699	6 010	6 244	6 446
Összesen	88 275	95 594	100 652	43 756	49 385	52 779

A legnagyobb mértékű díjbevétel növekedés a **MÁV** és a **TIR Biztosító Egyesület**nél, illetve a **Magyar Posta Biztosító Zrt**-nél volt tapasztalható, a MÁV Biztosító Egyesület meghatszorosozta, a TIR megnégyszerezte bevételét, míg a Magyar Posta Biztosító Zrt-nek több mint kétszeresére nőtt a díjbevétele, aminek eredményeként 4,3%-os piaci részesedést ért el.

A kötelező gépjármű-felelősségbiztosítás üzletágban a **kárráfordítások** ezúttal csak mintegy 2,9%-kal emelkedtek. Ennek eredményeként az előző évi 86,0%-ról 79,4%-ra csökkent a kárhányad, ami javította az üzletág jövedelmezőségét. A kárhányad az **UNIQA Biztosító Zrt**-nél volt a legmagasabb (94,0%), de az átlagot meghaladta a piacvezető Allianz Hungária Biztosító Zrt. kárhányada is (85,3%).

Számottevő, bár az előző évinél mérsékeltebb volt a **casco** üzletágban a díjbevétel növekedése, az előző évek kedvező tendenciája tehát még folytatódott, az ágazat díjbevétele a megelőző évit 5,1 milliárd Ft-tal haladta meg. A piacvezető **Allianz Hungária Biztosító Zrt.** piaci részesedése 2004. évi 50,4%-ról 51,5%-ra emelkedett, a második helyen álló **Generali-Providencia Zrt.** részesedése pedig 21,2%-ról 21,8%-ra ugyancsak emelkedett. A harmadik helyen álló Uniqa Biztosító Zrt. piaci részaránya 14,0%-ról 12,6%-ra esett vissza.

A casco ágazatban a kárráfordítás az előző évhez képest mérsékeltebben, 6,8%-kal emelkedett, ebből eredően az ágazat kárhányada az előző évi 51,7%-ról 2005-re 52,4%-ra emelkedett, azaz az üzletág eredményessége enyhén romlott.

Biztosítók által foglalkoztatottak száma 2005-ben

fő

	Igazgatási		Üzleti		Egyéb	Összesen
	Főállású	Rész- munkaidős	Vállalkozó			
AEGON Magyarország	481	120	—	1 946	101	2 648
AHICO	74	—	—	91	54	219
Allianz	978	694	7	2 093	1 321	5 093
AVIVA	81	—	—	761	—	842
D.A.S.	21	1	—	170	49	241
Dimenzió	45	18	—	—	—	63
Erste	32	3	—	10	—	45
Euler Hermes	15	23	—	—	—	38
Európai Utazási Bizt.	23	6	—	—	—	29
Generali-Providencia	1 324	1 058	18	3 175	53	5 628
Grawe	19	—	—	—	—	19
Groupama (Európa)	244	31	—	445	4	724
ING	247	67	—	1 860	—	2 174
K&H Általános (Argosz)	197	48	—	468	124	837
K&H Élet	30	—	—	—	—	30
KÖBE	51	—	—	227	40	318
Magyar Posta Bizt.	37	9	—	—	—	46
Magyar Posta Életbizt.	25	9	—	—	—	34
MÁV	44	—	—	51	—	95
MEHIB	13	6	1	—	—	20
OTP Garancia	608	960	724	1 238	195	3 725
QBE Atlasz	75	36	—	68	39	218
Signal	112	49	—	322	42	525
TIR BE	19	7	—	—	5	31
Union	227	26	—	348	—	601
UNIQA (AXA)	317	—	—	831	112	1 260
Winterthur (Credit Suisse)	70	37	—	356	35	498
Összesen	5 409	3 208	750	14 460	2 174	26 001

TARTALÉKOK, BEFEKTETÉSEK, EREDMÉNYEK

2005. év végén is valamennyi biztosítótársaság rendelkezett a jogszabályokban előírt tartalékokkal. A biztosítók biztosítástechnikai tartalékainak nagysága az év végén **1 177 383 millió Ft** volt, amelyből **738 319 millió Ft**-ot tett ki az életbiztosítási díjtartalék. A nem életbiztosítási ág tartalékainak nagysága 439 064 millió Ft volt.

A biztosítók saját és idegen vagyonának együttes nagysága 2005. végén **1 421 102** millió Ft-ot tett ki.

A biztosítók befektetéseiben **az állampapírok** domináns szerepe továbbra is érvényesült, közel 155 milliárd Ft-tal tovább nőtt az állampapírokban lévő befektetések nagysága; az összes befektetés 76,9%-át tette ki.

A **banki** betétek, illetve a bankok által kibocsátott értékpapírok aránya (3,2%) az előző évihez képest tovább csökkent.

Az **ingatlanok**, ingatlan befektetési jegyek részaránya némileg emelkedett, de azért továbbra is szerénynek mondható (1,2%).

A **részvények** aránya a 2004. évi 4,9%-os részarányról 2005-ben 4,7%-ra változott.

Az önkormányzatok, illetve más szervek által kibocsátott **értékpapírok** aránya tovább emelkedett, részarányuk az előző évi 6,6%-ról 2005-ben 10,1%-ra emelkedett.

A kötvénytulajdonosoknak nyújtott **kölcsönök** aránya a befektetési portfólióban még tovább csökkent, az összes befektetés mindössze 0,5%-át tette ki.

A biztosítók **eredményes** gazdálkodási évet zártak 2005-ben. A biztosítástechnikai eredmény az előző évi 13,5 milliárd Ft nyereségről 24,1 milliárd Ft-ra változott, ami az életbiztosítási üzletág közel 17.648 millió Ft-os biztosítástechnikai nyereségének és a nem életbiztosítási üzletág 6.484 millió Ft-os biztosítástechnikai nyereségének összegeként állt elő.

A biztosítók összesített **adózott eredménye** az előző évihez 41,7 milliárd nyereséghez képest 58,8 milliárd Ft-ra nőtt.

A társaságoknál közel 37 milliárd Ft osztalék-kifizetés történt, ezt figyelembe véve a **mérleg szerinti eredmény** 21,9 milliárd Ft volt.

A biztosítók által befizetett **társasági adó** **10,0** milliárd Ft-ot tett ki

*

A jelen évkönyvben is valamennyi táblázatban a díjbevételi adatoknál „a bruttó díjelőírás” adatok szerepelnek.

Bár a „megszolgált díj” kategóriát a biztosítói számviteli előírások is használják, azonban a biztosítástechnikai tartalékok hazai szabályozása miatt (a meg nem szolgált díjak tartalékának fakultatív megképzési lehetősége az életbiztosításban) a társaságok bevételi teljesítményeinek jobb összehasonlíthatósága érdekében célszerűbbnek tűnik továbbra is a „bruttó díjelőírás” adatok használata.

Az eredményelszámolás elkészítésénél a MEHIB Rt. esetében csak üzleti alapon folytatott exporthitel biztosítás adatait vettük figyelembe.

A biztosítók vagyonának befektetése befektetési fajtánként 2005-ben

millió Ft

	Állampapír	Banki betét és bank által kibocsátott értékpapír	Ingatlan, ingatlanbefektetési jegy	Részvény	Egyéb értékpapír	Kötvény kölcsön	Egyéb	Összesen
AEGON Magyarország	158 988	11 755	4 300	6 453	10 959	778	12 862	206 095
AHICO	24 662	1 222	280	—	2 343	435	80	29 022
Allianz	187 959	7 898	180	14 143	11 433	3	8 034	229 649
AVIVA	7 074	—	29	165	41	29	—	7 339
D.A.S.	714	42	—	—	—	—	—	756
Dimenzió	27 985	3 057	780	1 309	1 596	—	1 757	36 484
Erste	6 011	137	558	193	481	—	1	7 381
Euler Hermes	803	195	2	—	—	6	501	1 508
Európai Utazási Bizt.	1 632	101	—	2	88	—	—	1 823
Generali-Providencia	133 012	2 400	464	545	39 704	297	132	176 555
Grawe	12 098	4 800	110	191	387	35	—	17 622
Groupama (Európa)	9 741	190	269	—	185	4	—	10 389
ING	276 263	3 754	4 035	23 354	22 513	5 579	10 368	345 867
K&H Általános (Argosz)	15 888	776	41	—	—	—	4	16 708
K&H Élet	12 216	898	—	586	10 596	—	648	24 943
KÖBE	3 776	291	—	—	171	—	—	4 238
Magyar Posta Bizt.	2 840	846	—	—	—	—	0	3 686
Magyar Posta Életbizt.	19 482	361	—	—	—	—	0	19 843
MÁV	299	735	18	—	—	—	184	1 237
MEHIB	2 900	126	—	—	658	—	0	3 685
OTP Garancia	99 692	2 878	3 129	14 484	27 640	—	2 150	149 973
QBE Atlasz	3 502	—	580	—	102	—	30	4 215
Signal	17 376	987	16	929	9 300	5	409	29 022
TIR BE	522	44	168	—	—	—	—	733
Union	14 012	1 194	117	—	95	2	7 369	22 788
UNIQA (AXA)	45 228	—	139	3 449	1 457	93	2 123	52 488
Winterthur (Credit Suisse)	7 469	1 038	1 307	1 630	4 117	9	1 482	17 053
Összesen	1 092 142	45 727	16 521	67 434	143 867	7 276	48 134	1 421 102

A biztosítók biztosítástechnikai tartalékainak alakulása

Biztosítástechnikai tartalék (millió Ft)

	2003	2004	2005
AEGON Magyarország	152 806	156 647	154 635
Agrupación Funeuropa	142	—	—
AHICO	18 575	22 071	23 183
Allianz	151 136	170 831	191 594
Arag	—	16	—
AVIVA	4 881	4 853	5 738
D.A.S.	33	228	177
Dimenzió	23 802	28 873	34 235
Erste	1 957	3 804	6 545
Euler Hermes	272	323	435
Európai Utazási Bizt.	448	357	467
Generali-Providencia	120 460	128 241	152 433
Grawe	9 641	13 005	17 291
Groupama (Európa)	4 376	6 630	6 994
ING	236 125	276 421	324 717
K&H Általános (Argosz)	7 911	9 904	11 759
K&H Élet	4 423	8 341	11 856
KÖBE	871	1 681	2 202
Magyar Posta Bizt.	13	551	1 416
Magyar Posta Életbizt.	4 306	12 317	18 511
MÁV	113	303	849
MEHIB	579	799	901
OTP Garancia	84 226	98 680	131 765
QBE Atlasz	2 097	2 718	2 254
Signal	14 067	16 614	25 721
TIR BE	33	157	—
Union	9 947	12 303	11 193
UNIQA (AXA)	30 800	32 993	37 362
Winterthur (Credit Suisse)	7 807	2 592	3 151
Összesen	891 848	1 012 253	1 177 383

A biztosítók 2005. évi eredményelszámolásának kiemelt adatai

ezer Ft

A) Nem-életbiztosítási ág

Megszolgált díjak, viszontbiztosítás nélkül	293 882 096
Bruttó díj	384 400 126
Károk ráfordításai	185 611 266
Bruttó kárkifizetés	181 868 550
Függő károk tartalékainak változása	27 277 081
Matematikai tartalékok változása	1 544 134
Nettó működési költségek	88 848 827
Tárgyévben felmerült szerzési költségek	64 358 201
BIZTOSÍTÁSTECHNIKAI EREDMÉNY	6 483 846

B) Életbiztosítási ág

Megszolgált díjak, viszontbiztosítás nélkül	274 507 972
Bruttó díj	302 115 450
Biztosítástechnikai bevételek befektetésekből	76 481 557
Károk ráfordításai	117 639 652
Bruttó kárkifizetés	135 351 114
Matematikai tartalékok változása	55 773 725
Egyéb biztosítástechnikai tartalékok változása	109 630 638
Befektetési egységekhez kötött (unit-linked) tartalékok változása	109 685 892
Nettó működési költségek	61 026 501
Tárgyévben felmerült szerzési költségek	43 598 643
Biztosítástechnikai ráfordítások befektetésekből	4 540 608
BIZTOSÍTÁSTECHNIKAI EREDMÉNY	17 648 204

C) Nem biztosítástechnikai elszámolások **31 668 158**

SZOKÁSOS VÁLLALKOZÁSI EREDMÉNY	69 208 909
ADÓZÁS ELŐTTI EREDMÉNY	68 820 907
ADÓZOTT EREDMÉNY	58 807 748
MÉRLEG SZERINTI EREDMÉNY	21 852 150

MAGYAR BIZTOSÍTÓK SZÖVETSÉGE

1052 Budapest, Deák Ferenc u. 10.
Tel.: (1) 318-3473, Fax: (1) 337-5394
Email: info@mabisz.hu
<http://www.mabisz.hu>

ELNÖKSÉG

Elnök: Dr. Bordás György
Elnök-helyettes: Filvig István
Tagok: Alföldi Péter
Bartók-Nagy András
Dr. Boda Ferenc
Cools, Luc
Gálffy Alice
Grossman, Doron
Dr. Hochmann András
Horváth Béla
Dr. Kepecs Gábor
Dr. Kiss Bálint
Maresquier, François
Marusinecz Tamás
Michl, Othmar
Dr. Molnár András
Pandurics Anett
Dr. Pálvölgyi Mátyás
Dr. Salamon Károly
Schöttler, Hans-Peter
Szabó György
Szakács Tibor
Takács János
Taucher, Walter
Tölgyesiné Dr. Nagy Olga
Dr. Utassy László
Zsoldos Miklós

ÜGYVEZETŐ ELNÖKSÉG

Elnök: Dr. Bordás György
Elnök-helyettes: Filvig István
Tagok: Dr. Boda Ferenc
Dr. Kepecs Gábor
Dr. Pálvölgyi Mátyás
Dr. Salamon Károly
Dr. Utassy László

MUNKAAPPARÁTUS

Dr. Trunkó Barnabás, főtitkár
Dr. Forgács Zoltán, közgazdasági ügyvezető
Szekulesz Lászlóné, főtanácsos, ügyvezető
Lencsés Katalin, titkárság vezető
Orosz Jánosné, főmunkatárs
Szilágyi József, főmunkatárs

MAGYAR BIZTOSÍTÓK SZÖVETSÉGE

1052 Budapest, Deák Ferenc u. 10.
Tel.: (1) 318-3473, Fax: (1) 337-5394
Email: info@mabisz.hu
<http://www.mabisz.hu>

MABISZ SZERVEZETEI

MABISZ GÉPJÁRMŰ KÁRRENDEZÉSI IRODA

1056 Budapest, Molnár u. 19.
Tel.: (1) 266-9866, Fax: (1) 266-1929

VEZETŐSÉG

Ragályi István ügyvezető igazgató
Dr. Kocsis Kálmán kárfelelős
Antunovits Márta pénzügyi vezető

TAGOK

- AEGON MAGYARORSZÁG ÁLTALÁNOS BIZTOSÍTÓ ZRT.
- AHICO ELSŐ AMERIKAI-MAGYAR BIZTOSÍTÓ ZRT.
- AIG EUROPE S.A. MAGYARORSZÁGI FIÓKTELEPE
- ALLIANZ HUNGÁRIA BIZTOSÍTÓ ZRT.
- AVIVA ÉLETBIZTOSÍTÓ ZRT.
- D.A.S. JOGVÉDELMI BIZTOSÍTÓ ZRT.
- DIMENZIÓ BIZTOSÍTÓ ÉS ÖNSEGÉLYEZŐ EGYESÜLET
- ERSTE SPARKASSEN BIZTOSÍTÓ ZRT.
- EULER ERMES HITELBIZTOSÍTÓ MAGYARORSZÁG ZRT.
- EURÓPAI UTAZÁSI BIZTOSÍTÓ ZRT.
- GENERALI-PROVIDENCIA BIZTOSÍTÓ ZRT.
- GERLING-KONZERN ALLGEMEINE VERSICHERUNGS-AG
MAGYARORSZÁGI FIÓKTELEPE
- GRAWE ÉLETBIZTOSÍTÓ ZRT.
- GROUPAMA BIZTOSÍTÓ ZRT.
- ING BIZTOSÍTÓ ZRT.
- K&H BIZTOSÍTÓ ZRT.
- KÖZLEKEDÉSI BIZTOSÍTÓ EGYESÜLET
- MAGYAR ÁLLAMVASUTAK ÁLTALÁNOS BIZTOSÍTÓ EGYESÜLET
- MAGYAR POSTA BIZTOSÍTÓ ZRT.
- MAGYAR POSTA ÉLETBIZTOSÍTÓ ZRT.
- MEHIB MAGYAR EXPORTHITEL BIZTOSÍTÓ ZRT.
- OTP GARANCIA BIZTOSÍTÓ ZRT.
- QBE ATLASZ BIZTOSÍTÓ ZRT.
- SIGNAL BIZTOSÍTÓ ZRT.
- TIR BIZTOSÍTÓ EGYESÜLET
- UNION BIZTOSÍTÓ ZRT.
- UNIQA BIZTOSÍTÓ ZRT.
- WINTERTHUR BIZTOSÍTÓ ZRT.



MAGYAR BIZTOSÍTÓK SZÖVETSÉGE

1052 Budapest, Deák Ferenc u. 10.
Tel.: (1) 318-3473, Fax: (1) 337-5394
Email: info@mabisz.hu
<http://www.mabisz.hu>

A MABISZ ÁLLANDÓ TAGOZATAI

Aktuárius Tagozat
Belső Ellenőrzési Tagozat
Egészség- és Balesetbiztosítási Tagozat
Életbiztosítási Tagozat
Értékesítési Tagozat
Gépjárműbiztosítási Tagozat:
- Informatikai Bizottság
- Gépjármű Vagyonvédelmi Bizottság
- Gépjármű Kárrendezési Bizottság
Informatikai Tagozat
Jogi Tagozat
Kockázatelbírálói Tagozat
Mezőgazdasági Tagozat
Orvosi Tagozat
Pénzügyi- és Számviteli Tagozat
Szállítmánybiztosítási Tagozat
Utasbiztosítási Tagozat
Vagyonbiztosítási Tagozat
- Felelősségbiztosítási Bizottság
- Lakásbiztosítási Bizottság
- Technikai Biztosítási Bizottság
- Vagyonvédelmi és Kármegelőzési Bizottság
Viszontbiztosítási Tagozat

ΤΑΓΒΙΖΤΟΣΙΤΟΚ

AEGON Magyarország

Általános Biztosító Zrt.

1091 Budapest, Üllői út 1.

Postacím: 1813 Budapest, Pf. 245

Telefon: (1) 476-5765

Fax: (1) 476-5838

Webcím: www.aegon.hu

Tulajdonosi szerkezet

AEGON GEMENGD BEDRIJF B.V.,

Hollandia, Hága

25%

AEGON HUNGARY HOLDING B.V.,

Hollandia, Hága

25%

AEGAERT B.V., Hollandia, Hága

25%

USFH-NEZAM B.V., Hollandia, Hága

25%

Alaptőke: 6.374.160.000 Ft

Igazgatóság

Elnök:

Mosonyi György

Tagok:

Dr. Kepecs Gábor

David Alexander Henderson

Alexander Rijn Wynaendts

Marc Alexander van Weede

Joseph Bonifacius Maria Streppel

Dr. Szemerey Zoltán

Felügyelő bizottság

Elnök:

Dr. Hetényi István

Tagok:

Dr. Felcsuti Péter

Simon Erzsébet

Management

Dr. Kepecs Gábor, első számú ügyvezető, vezérigazgató

Bodor Péter, ügyvezető, értékesítési vezérigazgató-helyettes

Bartók János, ügyvezető, nem-életbiztosítás vezérigazgató-helyettes

Horváth Andrea, ügyvezető, életbiztosítási-, szolgáltatás

és adminisztráció vezérigazgató-helyettes

Dr. Gáti György, társasági vezető jogtanácsos, humánpolitikai igazgató

és titkárság vezető

Edvi Tibor, vezető aktuárius és viszontbiztosítás vezető

Harnos András, számviteli rendért felelős vezető

Tulajdonosi szerkezet

ALICO – American Life Insurance Company (100%)

Alaptőke: 1.000.000.000 Ft

Igazgatóság

Elnök: Andreas Vassiliou

Tagok: Dr. Boda Ferenc

Dr. Pozsgay István

Felügyelő bizottság

Elnök: Zack Abounassar

Tagok: Chris Mistillioglou

Bruce Dozier

Management

Dr. Boda Ferenc, vezérigazgató

Pivoda Zoltán, értékesítési és marketing vezérigazgató helyettes

Balogh Gábor, pénzügyi értékesítési igazgató

Béres György, hálózati értékesítési igazgató

Bertók István, bróker értékesítési igazgató

Dallos Krisztián, marketing és kommunikációs osztályvezető

Peák Péter, balesetbiztosítási igazgató

Somogyi Tamás, csoportbiztosítási értékesítési igazgató

Krizbai Zoltán, számviteli rendért felelős vezető

Dr. Pozsgay István, vezető jogtanácsos

Szakáll Márta, vezető biztosításmatematikus

Kassa Zoltán, emberi erőforrás igazgató

Lőrincz László, rendszerüzemeltetési osztályvezető

Magyarfalvi Csilla, ügyfélszolgálati főosztályvezető

Molnár Antal, rendszerfejlesztési osztályvezető

Nagy Csaba Zsolt, értékesítési adminisztrációs osztályvezető

Szabóki Judit, belső ellenőr



AIG EUROPE S.A.

Magyarországi Fióktelepe

1088 Budapest, Rákóczi út 1-3.
Postacím: 1426 Budapest, Pf. 358
Telefon: (1) 801-0801
Fax: (1) 801-0899
Webcím: www.aighungary.com
Email: aig.hungary@aig.com

Tulajdonosi szerkezet

AIG Europe S.A. 100%
Alaptőke: 1.000.000 Ft

Management

Dr. Molnár András, fióktelep-vezető
Dr. Keresztes Orsolya, igazgató, pénzügyi biztosítások
Kovács Zoltán, igazgató, felelősségbiztosítás
Gidró István, igazgató, technikai biztosítások és vállalkozók összevont
vagyonbiztosítása
Sápi Andrea, igazgató, szállítmánybiztosítás
Sugár Barna, igazgató, baleset- és betegségbiztosítás
Séllyei András, pénzügyi és operációs igazgató
Dr. Barbél Mónika, igazgató, kárrendezés

Tulajdonosi szerkezet

Allianz AG	00,01%
Allianz New Europe Holding GmbH	99,99%
Alaptőke: 4.266.000.000 Ft	

Igazgatóság

Elnök:	Dr. Salamon Károly
Tagok:	Dr. Kálózdi Tamás Zsedényi Zsolt Hoványi Sándor Kozek András Dr. Jankó Tamás

Felügyelő bizottság

Elnök:	Dr. Werner Zedelius
Elnök-helyettes:	Dr. Klaus Junker
Tag:	Dr. Kollár György

Management

Dr. Salamon Károly, elnök-vezérigazgató
Hoványi Sándor, vezérigazgató-helyettes, lakossági nem-életbiztosítások
Dr. Kálózdi Tamás, vezérigazgató-helyettes, értékesítés, ügyfélkapcsolatok
Zsedényi Zsolt, vezérigazgató-helyettes, pénzügyek, informatika
Kozek András, vezérigazgató-helyettes, élet-, nyugdíj és személybiztosítás
Dr. Jankó Tamás, vezérigazgató-helyettes, ipari biztosítások
Balogné Maretics Magdolna, számviteli rendért felelős vezető
Bedőné Dr. Szabó Tünde, vezető jogtanácsos
Gál Róbert, vezető aktuárius
Szászné Gulyás Tünde, ellenőrzési vezető

AVIVA

Életbiztosító Zrt.

1121 Budapest, Konkoly-Thege Miklós út 29-33.

Postacím: 1121 Budapest, Konkoly-Thege Miklós út 29-33.

Telefon: 391-1300

Fax: 392-2570

Webcím: www.aviva.hu

Email: info@aviva.hu



Tulajdonosi szerkezet

Aviva International Holdings Limited GB

100%

Alaptőke: 2.065.000.000 Ft

Igazgatóság

Elnök: Horváth Béla

Tagok: Dr. Koltai László

Bosnyák Attila

Szőnyi Ákos

Felügyelő bizottság

Elnök: Albert Wiseman Paterson

Tagok: Jean-Marc Boyer

Dr. Vértes András

Dr. Bod Péter Ákos

Management

Horváth Béla, elnök-vezérigazgató

Dr. Koltai László, stratégiai és termékfejlesztési vezérigazgató helyettes

Bosnyák Attila, pénzügyi vezérigazgató helyettes

Szőnyi Ákos, adminisztrációs vezérigazgató helyettes

Frank Sándor, értékesítési vezérigazgató helyettes

Szabó László, controlling ügyvezető igazgató

Törő Péter, informatikai ügyvezető igazgató

Szabó Balázs, oktatási ügyvezető igazgató

Dr. Csevár Antal, vezető jogtanácsos

Csicselyné Gulyás Márta, számviteli rendért felelős vezető

Halmi Zoltán, compliance igazgató

Czugéber Nóra, marketing igazgató



D.A.S.

Jogvédelmi Biztosító Zrt.

1074 Budapest, Rákóczi út 70-72.

Postacím: 1074 Budapest, Rákóczi út 70-72.

Telefon: (1) 486-3600

Fax: (1) 486-3601

Webcím: www.das.hu

Email: info@das.hu

Tulajdonosi szerkezet

DAS Deutscher Automobil Schutz Allgemeine

Rechtsschutz-Versicherungs-AG

99,9%

Peter Wiegand

0,1%

Alaptőke: 321.920.000 Ft

Igazgatóság

Elnök:

Szabó György

Tagok:

Rüdiger Bauer

Dr. Franz Kronsteiner

Felügyelő bizottság

Elnök:

Peter Wiegand

Tagok:

Dr. Otto Burger

Johannes Loinger

Management

Szabó György, vezérigazgató

Elek Judit, számviteli rendért felelős vezető

Kisfaludi-Bak Béla, vezető biztosítási matematikus

Dr. Muhits Andrea, vezető jogtanácsos

Csomor Csaba, informatikai vezető

Bajcsy Adrienn, adminisztrációs vezető

DIMENZIÓ

Biztosító és Önszegélyező Egyesület

1013 Budapest, Krisztina krt. 32.

Postacím: 1541 Budapest

Telefon: (1) 488-4702

Fax: (1) 457-4322

Webcím: www.dimenziocsoport.hu

Email: egyesulet@dimenziocsoport.hu



Tulajdonosi szerkezet:

Egyesületi tagok: 33.976 fő

Saját tőke: 4.386.216.000 Ft

Alaptőke: 8.000.000 Ft

Elnökség

Elnök: Tölgyesiné Dr. Nagy Olga

Tagok: Bierbaum Ottó

Buda Ferenc

Dr. Gubuznai Judit

Gyöngy Ottilia

Németh Lászlóné

Dr. Odri Mihály

Dr. Radó Júlia

Felügyelő bizottság

Elnök: Kéri Anna

Tagok: Böhm Géza

Dr. Kisbenedek László

Kutasi Zsuzsanna

Simon Csilla

Management

Tölgyesiné Dr. Nagy Olga, ügyvezető elnök, vezető jogtanácsos

Gyöngy Ottilia, gazdasági ügyvezető igazgató,

számviteli rendért felelős vezető

Czeiter Katalin, vezető aktuárius

Dr. Hajmichael Panayiota, vezető orvos

Hajnal Jánosné, belső ellenőr

Tulajdonosi szerkezet

Sparkassen Versicherung Aktiengesellschaft 99,9%

PR-Immobilien-gesellschaft m. b. H. 0,1%

Alaptőke: 1.000.000.000 Ft

Igazgatóság

Tagok: Marusinecz Tamás
Tunner János
Paul Huss

Felügyelő bizottság

Elnök: Mag. Erwin Hammerbacher

Tagok: Leopold Weber

Tátrai Bernadett

Dipl. Ing. Manfred Rapf.

Management

Marusinecz Tamás, első számú vezető

Tunner János, igazgatósági tag

Paul Huss, igazgatósági tag

Lepsényi Gabriella, számviteli rendért felelős vezető

Dr. Soós Livia, vezető jogtanácsos

Dembrószky Réka, vezető biztosításmatematikus

Dr. Rádi Attila, vezető orvos

Hronszky Imre, belső ellenőrzés vezetője

Regényi Gábor, értékesítési vezető

EULER HERMES

Magyar Hitelbiztosító Zrt.

1037 Budapest, Kiscelli u. 104.

Postacím: 1300 Budapest, Pf. 81

Telefon: (1) 453-9000

Fax: (1) 453-9009

Webcím: www.eulerhermes.com

E-mail: info.hu@eulerhermes.com

Tulajdonosi szerkezet:

Euler Hermes Kreditversicherungs-AG 57,0%

Prisma Kreditversicherungs-AG. 25,1%

Euler Hermes S.A. 17,9%

Alaptőke: 450.000.000 Ft

Igazgatóság

Elnök: Hans-Peter Schöttler

Tagok: Varga Gábor

Kozma András

Felügyelő bizottság

Elnök: Dr. Christian Eichenberg

Tagok: Bettina Selden

Dr. Bárczay András

Management

Hans-Peter Schöttler, az igazgatóság elnöke

Varga Gábor, az igazgatóság tagja

Kozma András, az igazgatóság tagja

Vígh Éva, cégvezető

Dr. Muhits Andrea, vezető jogtanácsos

Kaszás Ildikó, belső ellenőr

Kincses Zoltán, biztosításmatematikus

Nagy Imre, számviteli rendért felelős vezető

Szentirmay Péter, értékesítési igazgató



EURÓPAI

Utazási Biztosító Rt.

1132 Budapest, Váci út 36-38.

Postacím: 1132 Budapest, Váci út 36-38.

Telefon: 452-3580

Fax: 452-3535

Webcím: www.eub.hu

Email: info@eub.hu

Tulajdonosi szerkezet

Generali Befektetési és Tanácsadó Kft.	33%
Generali-Providencia Biztosító Rt.	28%
Europäische Reiseversicherung AG München	26%
Europäische Reiseversicherung AG Wien	13%
Alaptőke: 400.000.000 Ft	

Igazgatóság

Elnök:	Bartók Nagy András
Tagok:	Molnár László Wolfgang Lackner

Felügyelő bizottság

Elnök:	Dkfm. Werner Moertel
Tagok:	Wolfgang Diels Dr. Martin Sturzlbaum Dr. Pálvölgyi Mátyás

Management

Bartók Nagy András, vezérigazgató
Dr. Oláh György, vezető jogtanácsos
Bertalan Jenő Lajosné, vezető belső ellenőr
Pölczman Katalin, számviteli rendért felelős vezető
Lénárd János, vezető aktuárius
Dr. Bibok György, vezető orvos

GENERALI-PROVIDENCIA Zrt.

1066 Budapest, Teréz krt. 42-44.

Postacím: 1066 Budapest, Teréz krt. 42-44.

Telefon: (1) 301-7100

Fax: (1) 452-3505

Webcím: www.generalih.hu

Email: generalih@generalih.hu



Tulajdonosi szerkezet

Generali Holding Vienna AG

100%

Alaptőke: 4.500.000.000 Ft

Igazgatóság

Elnök: Dr. Pálvölgyi Mátyás

Tagok: Ilics László

Erdei László

Hegedűs Anna

Paál Zoltán

Felügyelő bizottság

Elnök: Dr. Karl Stoss

Tagok: Dkfm. Werner Moertel

Dr. Luciano Cirina

Dipl. Bw. Walter Steidl

Management

Dr. Pálvölgyi Mátyás, elnök-vezérigazgató

Hegedűs Anna, ügyvezető igazgató

Ilics László, ügyvezető igazgató

Erdei László, ügyvezető igazgató

Paál Zoltán, ügyvezető igazgató

Dr. Oláh György, vezető jogtanácsos

Dr. Kováts Antal, vezető aktuárius

Kéri Zsuzsanna, számviteli rendért felelős vezető

GERLING-KONZERN**Allgemeine Versicherungs-AG****Magyarországi Fióktelepe**

1118 Budapest, Budaörsi út 42.

Postacím: 1118 Budapest, Budaörsi út 42.

Telefon: (1) 248-2820

Fax: (1) 248-2829

Webcím: www.gerling.comEmail: hungary@gerling.com**Management**

Bircks Martin, fióktelepvezető

Alföldi Péter, felelősségbiztosítási vezető

Nagy Tamás, vagyonbiztosítási vezető

Kerekes Andrea, titkárságvezető

GRAWE

Életbiztosító Zrt.

7630 Pécs, Üszögpuszta Kastély

Postacím: 7630 Pécs, Üszögpuszta Kastély

Telefon: (72) 434-082, (72) 434-091

Fax: (72) 434-027

Webcím: www.grawe.hu

Email: info@grawe.at



GRAWE

Életbiztosító Zrt.

Tulajdonosi szerkezet

GRAZER Wechselseitige Versicherung Aktiengesellschaft

100%

Alaptőke: 620.000.000 Ft

Igazgatóság

Elnök: Dr. Hochmann András

Tagok: Vass Sándor

Dr. Wolfgang Goschnik

Felügyelő bizottság

Elnök: Dr. Wolfgang Felser

Tagok: Mag. Klaus Scheitegel

Ing. Dr. Josef Praschinger

DI. Dr. Gernot Reiter

Management


Dr. Hochmann András, elnök-vezérigazgató

Vass Sándor, vezérigazgató-helyettes

Cserhalmi Jenő, vezető aktuárius

Dr. Hortobágyi Helga, vezető jogtanácsos

Igaz Erzsébet, számviteli rendért felelős vezető



Groupama

Biztosító

GROUPAMA

Biztosító Zrt.

1114 Budapest, Hamzsabégi út 37.

Postacím: 1519 Budapest, Pf. 271

Telefon: (1) 279-4000

Fax: (1) 361-0091

Webcím: www.groupama.hu

Email: info@groupama.hu

Tulajdonosi szerkezet

GROUPAMA International S.A.

100%

Alaptőke: 2.025.040.000 Ft

Igazgatóság

A zártkörűen működő, egyszemélyes társaságnál igazgatóság választására nem kerül sor. Az igazgatóságnak a Gt.-ben meghatározott jogait a részvényes által megválasztott vezérigazgató gyakorolja.

Felügyelő bizottság

Elnök: Jean-Francois Lemoux

Tagok: Maurice Faure

Jean-René de Charette

Management

Francois Maresquier, vezérigazgató, első számú vezető

Frank Digard, vezérigazgató helyettes

Dr. Bajkai Mária, ügyvezető igazgató, vezető jogtanácsos

Ugyan Tibor, értékesítési igazgató

Dr. Marczi Erika, élet üzletág igazgató, vezető matematikus

Taczman Péter, pénzügyi igazgató, számviteli rendért felelős vezető

Fazekas Ferenc, IT igazgató

Kurtisz Krisztián, nem-életbiztosítási ügyvezető igazgató

Várhelyiné Elek Márta, HR osztályvezető

Paulányi Beáta, marketing osztályvezető

ING Biztosító Zrt.

1068 Budapest, Dózsa György út 84/B.

Postacím: 1364 Budapest, Pf. 247

Telefon: (1) 267-8900

Fax: (1) 267-9093

Webcím: www.ing.hu

Email: biztosito@ing.hu

Tulajdonosi szerkezet

ING Continental Europe Holdings BV.

100%

Alaptőke: 1.250.000.000 Ft

Igazgatóság

Elnök: Dr. Bordás György

Tagok: Jerry Marc Wouterson

Andrew Allan Cohen

Felügyelő bizottság

Elnök: Rigt Hein Kliphuis

Tagok: Tuijman Cornelius Theodor

Veres János

Management

Dr. Bordás György, elnök-vezérigazgató

Jerry Marc Wouterson, alelnök-vezérigazgató

Andrew Allan Cohen, alelnök-vezérigazgató

Dr. Kótiné Somfai Ágnes, marketing és kommunikációs ügyvezető igazgató

Dr. Kiser Dóra, vezető jogtanácsos, ügyvezető igazgató

Csepeli Sándor, hálózati irányítási ügyvezető igazgató

Dabis Zsolt, ügyfélszolgálati ügyvezető igazgató

Szabó József, vezető aktuárius, üzletfejlesztési ügyvezető igazgató

Bartha Viktória, termékfejlesztési ügyvezető igazgató

Veres János, pénzügyi-számviteli ügyvezető igazgató

Szabó László, számviteli rendért felelős vezető, főosztályvezető

Micskó Erika, belső ellenőrzési vezető

Regős Gábor, belső ellenőrzésért felelős munkatárs

Pacziga István, műszaki ellátási és informatikai ügyvezető igazgató

Muczán Krisztina, humánpolitikai vezető

Dr. Papp János, vezető orvosszakértő



K&H
Biztosító Zrt.

1068 Budapest, Benczúr u. 47.
Postacím: 1068 Budapest, Benczúr u. 47.
Telefon: (1) 461-5200
Fax: (1) 461-5207
Webcím: www.khbiztosito.hu
Email: info@khab.hu

Tulajdonosi szerkezet

KBC Insurance N.V. 100,00%
Alaptőke: 3.520.000.000 Ft

Igazgatóság

Elnök: Jan Vanhevel
Tagok: Luc Cools
Marco Voljc
Johan B. P. Daemen

Felügyelő bizottság

Elnök: Walter J. M. Bogaerts
Tagok: Dr. Bába Ágnes
Dr. Kosdi-Kovács Zoltán
Vér Zsuzsanna

Management

Luc Cools, vezérigazgató
Dr. Barna Gyula, vezérigazgató-helyettes, adminisztráció
és számviteli rendért felelős vezető
Miseta Gyula, ügyvezető igazgató, életbiztosítás
Kaszab Attila, ügyvezető igazgató, nem-élet biztosítás
Dr. Sőre Zsolt, ügyvezető igazgató, életbiztosítás
Freschl György, vezető biztosításmatematikus
Gergelyné dr. Mohácsy Edit, vezető jogtanácsos
Kőfalvi Szilvia, belső ellenőrzési vezető
Dr. Vámosi-Nagy István, vezető orvos

KÖZLEKEDÉSI

Biztosító Egyesület

1108 Budapest Venyige u. 3.
Postacím: 1475 Budapest Pf. 142
Telefon: (1) 433-1180
Fax: (1) 433-1181
Webcím: www.kobe.hu
Email: kobe@kobe.hu

Tulajdonosi szerkezet

Egyesületi (tagi) tulajdon
Saját tőke: 909.889.000 Ft

Intéző bizottság

Elnök: Kovács István Tamás
Tiszteletbeli elnök: Peredi Péter
Tagok: Ádám Imre
Botár Emil
Décsi Endréné
Kalmár István
Kárpáti Tibor
Máté József
Dr. M. Tóth Károly
Dr. Zámbó Ákos

Felügyelő bizottság

Elnök: Schattmann Csaba
Tagok: Dr. Komár Gábor
Ráczkevy Gábor
Szabó Józsefné
Dr. Szikszai Julianna
Takács László
Vanyó Sándor

Management

Takács János, első számú vezető
Lilli Róbert, ügyvezető, vezető aktuárius
Mede Béla, adminisztrációs igazgató
Tóth Sándor, értékesítési igazgató
Kertész László, gazdasági igazgató (számviteli rendért felelős vezető)
Dr. Petrovics Péter, vezető jogtanácsos
Mózes Julianna, belső ellenőrzési vezető
Nyíri Zoltán, kárrendezési igazgató-helyettes
Nógrádi Judit, PR manager



MAGYAR ÁLLAMVASUTAK

Általános Biztosító Egyesület

1062 Budapest, Andrásy út 66.

Postacím: 1062 Budapest, Andrásy út 66.

Telefon: (1) 511-3426, (1) 511-1772,

(1) 511-1740, (1) 373-0627

Fax: (1) 354-1291, (1) 511-1695

Tulajdonosi szerkezet

Egyesületi forma

Alaptőke: 251.000.000 Ft

Igazgatóság

Elnök: Dr. Kiss Bálint
Tagok: Dr. Alberti Sándor
Domokos Lajos
Kiss Melinda
Dr. Petőfi László
Szabó András
Dr. Tallósi Imre
Urbán Lajos

Felügyelő bizottság

Elnök: Dr. Záhonyi Zsolt
Tagok: Ábrahám Lajos
Szabó Gyula
Szilágyi László

Management

Dr. Kiss Bálint, elnök-vezérigazgató
Benczédi Mihályné, belső ellenőr
Dr. Réthy Béla, vezető jogtanácsos
Ring János, vezető biztosításmatematikus
Szmolnik Péter, számviteli rendért felelős vezető

MAGYAR POSTA

Biztosító Zrt.

1022 Budapest, Bég u. 3-5.

Postacím: 1022 Budapest, Bég u. 3-5.

Telefon: (1) 423-4200

Fax: (1) 423-4210

Webcím: www.mpb.hu

Email: info@mpb.hu

Tulajdonosi szerkezet

Talanx AG

67%

Magyar Posta Zrt.

33%

Alaptőke: 746.760.000 Ft

Igazgatóság

Elnök: Pandurics Anett

Tagok: Kenesei János
Horváth Gyula

Felügyelő bizottság

Elnök: Norbert Kox

Tagok: Szivi László
Szarka Imre
Lakatos János
Dr Martin Wienke
Iris Klunk
Barbara Riebeling

Management

Pandurics Anett, első számú vezető

Péli Árpád, vezető aktuárius

Dr. Loós Kárin, vezető jogtanácsos

Pap Ferenc, gazdasági vezető

Kárpáti Csilla, belső ellenőr

Tulajdonosi szerkezet

Talanx AG	67%
Magyar Posta Zrt.	33%
Alaptőke: 1.720.880.490 Ft	

Igazgatóság

Elnök:	Pandurics Anett
Tagok:	Kenesei János Horváth Gyula

Felügyelő bizottság

Elnök:	Norbert Kox
Tagok:	Szivi László Szarka Imre Lakatos János Dr. Martin Wienke Iris Klunk Barbara Riebeling

Management

Pandurics Anett, első számú vezető
Péli Árpád, vezető aktuárius
Dr. Loós Kárin, vezető jogtanácsos
Pap Ferenc, gazdasági vezető
Kárpáti Csilla, belső ellenőr

MEHIB

Magyar Exporthitel Biztosító Zrt.

1065 Budapest, Nagymező utca 46-48.

Postacím: 1243 Budapest, Pf. 510

Telefon: (1) 374-9200

Fax: (1) 269-1198

Webcím: www.mehib.hu

Email: info@mehib.hu

Tulajdonosi szerkezet

Magyar Állam

100%

(Magyar Fejlesztési Bank Rt. 75%-1 szavazat,

Állami Privatizációs és Vagyonkezelő Zrt. 25%+1 szavazat)

Alaptőke: 4.250.000.000 Ft

Igazgatóság

Elnök: Dr. Csillag István

Tagok: Szakács Tibor

Dr. Bodnár Zoltán

Czirják Sándor

Dr. Tarján Zoltán

Merfelsz Gábor

Dr. Parragh László

Sarkadi Nagy Barna

Závoczky András Péter

Felügyelő bizottság

Elnök: Sajósiné dr. Kováts Magdolna

Tagok: Dr. Haraszi Katalin

Somfai Róbert

Dr. Stukovszky Zsolt

Merényi Miklós

Zdeborsky György

Szecsei István

Management

Szakács Tibor, vezérigazgató

Halász András, általános vezérigazgató-helyettes

Dercze Zoltán, üzleti vezérigazgató-helyettes

Ferenci Tibor, kárkezelési vezérigazgató-helyettes

Della Donna Albán, koordinációs igazgató

Edelényiné dr Kondász Judit, vezető aktuárius

Utasiné Medgyesi Klára, vezető belső ellenőr

Dr. Svecz Mária, vezető jogtanácsos

Petik Istvánné, gazdasági igazgató



■ OTP GARANCIA BIZTOSÍTÓ ZRT.

AZ OTP BANKCSOPORT TAGJA

1051 BUDAPEST, OKTÓBER 6. UTCA 20.

OTP GARANCIA

Biztosító Zrt.

1051 Budapest, Október 6. u. 20.

Postacím: 1387 Budapest, Pf. 1049

Telefon: (1) 373-7500

Fax: (1) 373-7549

Webcím: www.garancia.hu

Email: info@garancia.hu

Tulajdonosi szerkezet

OTP Bank Nyrt. 99,99%

Merkantil Bank Zrt. 0,01%

Alaptőke: 7.351.000.000 Ft

Igazgatóság

A Közgyűlés Igazgatóságot nem választott, az Igazgatóság feladatát az elnök-vezérigazgató látja el.

Felügyelő bizottság

Elnök: Dr. Csányi Sándor

Tagok: Braun Péter

Birkás Balázs

Lőrincz Erzsébet

Klein Krisztina

Management

Dr. Utassy László, elnök-vezérigazgató

Bácsfalvi Mihály, gazdasági vezérigazgató-helyettes

Fábián Attila, élet- és bankbiztosítási vezérigazgató-helyettes

Kapitány György, nem-életbiztosítási vezérigazgató-helyettes

Böröndi József, informatikai vezérigazgató-helyettes

Horváth Ernő, értékesítési vezérigazgató-helyettes

Katona Béla, értékesítési vezérigazgató-helyettes

Birkás Balázs, szolgáltatási vezérigazgató-helyettes

Dr. József Sándor, vezető matematikus

Dr. Bálint Györgyi, vezető jogtanácsos

QBE ATLASZ

Biztosító Zrt.

1143 Budapest, Stefánia út 51.
Postacím: 1143 Budapest, Stefánia út 51.
Telefon: (1) 460-1400
Fax: (1) 460-1499
Webcím: www.qbeatlasz.hu
Email: info.hungary@qbeatlasz.com



Tulajdonosi szerkezet

QBE Insurance International Limited 100%
Alaptőke: 1.000.000.000 Ft

Igazgatóság

Elnök: Vincent McLenaghan
Tagok: Doron Grossman
John I. Charody
Daniel F. Carroll

Felügyelő bizottság

Elnök: Karl Crimes
Elnökhelyettes: Geoffrey Paul Cox
Tag: Patrick Gerard Magee

Management

Doron Grossman, vezérigazgató, nem-élet üzletág vezető
Dénes Attila, vezérigazgató-helyettes
Szakállosy György, vállalati és lakossági biztosítások igazgatója
Szabó György, kárrendezési igazgató
Hetényi Csaba, értékesítési igazgató
Kazinczy Annamária, pénzügyi igazgató
Dr. Horváth Péter, utasbiztosítási értékesítési igazgató
Imre Lászlóné, számviteli rendért felelős igazgató
Gerényi Attila, Életbiztosítási üzletág igazgató, vezető aktuárius
Dr. Gáspár Andrea, vezető jogtanácsos
Horváth Anita, belső ellenőr
Pintér Zsuzsa, informatikai vezető
Horváth Ildikó, humán erőforrások vezető

Tulajdonosi szerkezet

SIGNAL Unfallversicherung a.G., Dortmund	99,46%
IPOSZ, Budapest	0,54%
Alaptőke:1.837.860.000 Ft	

Igazgatóság

Elnök:	Filvig István
Tagok:	Halmos Sándorné Rainer Schönberg Kovács Róbert

Felügyelő bizottság

Elnök:	Reinhold Schulte
Tagok:	Szűcs György Heinrich Traublinger Dr. Klaus Sticker Dr. Sáling József

Management

Filvig István, elnök-vezérigazgató
Halmos Sándorné, vezérigazgató-helyettes
Rainer Schönberg, igazgatóság tagja
Kovács Róbert, vezérigazgató-helyettes
Csata Dénes, gazdasági igazgató
Dr. Nardai László, belső ellenőrzési osztályvezető
Zsigri Gábor, vezető aktuárius
Neumann Gábor, informatikai főosztályvezető
Balázs Zsuzsanna, nem-életbiztosítási főosztályvezető
Pongrácz András, életbiztosítási főosztályvezető
Dr. Réthy Béla, vezető jogtanácsos
Kalmár Tamás, controlling vezető



TIR

Biztosító Egyesület

1097 Budapest, Lónyay u. 12.

Postacím: 1461 Budapest, Pf. 300

Telefon: (1) 312-3610, (1) 210-9630, (1) 210-9636, (1) 210-9633

Fax: (1) 302-2467

Webcím: www.tirbiztosito.hu

Email: info@tirbiztosito.hu

Tulajdonosi szerkezet

50.000 egyesületi tag

Alaptőke: 319.235.000 Ft

Elnökség

Elnök: Dr. Solymos András

Tagok: Bóné Krisztina
Dénes András
Gálffy Alice
Sárosi György

Felügyelő bizottság

Elnök: Dr. Papolczy Péter

Tagok: Verbói László
Virág József

Management

Gálffy Alice, első számú vezető, vezérigazgató

Dr. Máhig Attila, vezérigazgató helyettes

Márkus Judit, számviteli rendért felelős vezető

Dr. Séllei Edit, vezető jogtanácsos

Horváth Imre, vezető aktuárius

Csendesiné dr.Karádi Márta, belső ellenőr

Dr. Szabó Melinda, vezető orvos

Borza József, informatikai és műszaki ellátási vezető

Uskerth Anikó, kárrendezési vezető

Magyar János, gépjármű biztosítási igazgató

Tulajdonosi szerkezet

Wiener Städtische Allgemeine Versicherung AG. Vienna Insurance Group 100%
Alaptőke: 4.364.000.000 Ft

Igazgatóság

Elnök: Zsoldos Miklós
Tagok: Dr. Havasi Judit
Reinhard Gojer
Szikora Endre
Michael Waiss

Felügyelő bizottság

Elnök: Dr. Günter Geyer
Tagok: Kurt Ebner
Mag. Gerald Klemensich
DI. Mathias Frisch
Dr. Heinz Jirez
Dr. Martin Simhandl
Mag. Robert Lasshofer

Management

Angyal Attila, alkusz igazgató
Dr. Bakos Beatrix, gépjármű-biztosítási kárigazgató
Bokor Judit, belső ellenőr
Bóna Katalin, életbiztosítási ügyvezető igazgató
Gede Tünde, számviteli ügyvezető igazgató
Hauer Judit, vezető aktuárius, igazgató
Heleszta Zsuzsanna, pénzügyi tanácsadó
Jeszenszky Miklós, pénzügyi csatornák értékesítési igazgató
Koncz Gábor, hálózati értékesítési igazgató
Kopányiné Pécsi Judit, humánpolitikai igazgató
Kustos Evelin, szervezési igazgató
Maják Viktor, marketing és kommunikációs igazgató
Dr. Péterfi Éva, vezető jogtanácsos, ügyvezető igazgató
Seremet Viktor, vagyonbiztosítási igazgató
Szabó Attila, befektetési igazgató

Szegi Lajos, informatikai igazgató
Szerémi Katalin, ügyfélszolgálati igazgató
Szigatvári László, gépjármű-biztosítási igazgató
Szigl Renáta, vezető rendszerszervező
Virág Katalin, MLM és pénzügyi értékesítési igazgató



UNIQA Biztosító Zrt.

1134 Budapest, Róbert Károly krt. 76-78.
Postacím: 1134 Budapest, Róbert Károly krt. 76-78.
Telefon: (1) 238-6000
Fax: (1) 238-6060
Webcím: www.uniqa.hu
Email: info@uniqa.hu

Tulajdonosi szerkezet

UNIQA International Beteiligungs-Verwaltungs GmbH., Wien	84,92%
UNIQA International Versicherungs-Holding GmbH., Wien	0,08%
European Bank for Reconstruction and Development	15%

Alaptőke: 4.079.160.000 Ft

Igazgatóság

Elnök:	Othmar Michl
Tagok:	Ertl Pál Kőszegi Sándor Juhos András

Felügyelő bizottság

Elnök:	Karl Unger
Tagok:	Dr. Andreas Brandstetter Dr. Christian Sedlnitzky Dobrin Nikolov Staikov

Management

Othmar Michl, vezérigazgató
Herczeg József, vezető aktuárius
Dr. Tatár Zita, vezető jogtanácsos
Kiss Mariann, számviteli rendért felelős vezető
Horváth Ilona, belső ellenőr

WINTERTHUR

Biztosító Zrt.

1074 Budapest, Rákóczi út 70-72.

Postacím: 1074 Budapest, Rákóczi út 70-72.

Telefon: (1) 413-5100

Fax: (1) 413-5101

Webcím: www.winterthur.hu

Email: info@winterthur.hu

Tulajdonosi szerkezet

Winterthur Leben AG

65%

European Bank for Research and Development

35%

Alaptőke: 3.604.000.000 Ft

Igazgatóság

Elnök: Walter Tauchner

Tagok: Gecser Ottó
Kelemen Zsolt

Felügyelő bizottság

Elnök: Chris Schnor

Tagok: Alasdair McDougall
Michael Porro
Michael Winkler
Petr Zaluda

Management

Walter Tauchner, elnök-vezérigazgató

Kelemen Zsolt, pénzügyi vezérigazgató-helyettes

Gecser Ottó, értékesítési- és marketing vezérigazgató-helyettes

Kemény Andrásné, vezérigazgató-helyettes

Kuruc Péter, élet-üzletág vezető

Dr. Zolnay Judit, jogi és engedélyezési igazgató

Dr. Csillag Eszter, vezető jogtanácsos

Veres Endre, vezető aktuárius

Béda Books Kft.
1107 Budapest, Máza u. 9.
Tel.: 262-9531

