



Magyar Biztosítók Évkönyve
2015



MABISZ
Magyar Biztosítók Szövetsége

Tartalomjegyzék

| | |
|--|----|
| Tartalomjegyzék | 3 |
| Elnöki köszöntő | 4 |
| Főtitkári köszöntő | 6 |
| A magyar gazdaság 2014. évi helyzete, teljesítménye | 8 |
| A biztosítások jogi környezete | 10 |
| A biztosítási piac alakulása | 10 |
| Életbiztosítási piac | 13 |
| Nem életbiztosítási piac | 18 |
| A MABISZ Elkülönített Szervezeti Egységének tevékenysége | 24 |
| Tartalékok, befektetések, eredmények | 26 |
| Függelék | 31 |
| Tagbiztosítók | 35 |



Elnöki köszöntő



Egyértelműen a fordulat éveként értékelhető 2014 a hazai biztosítási szektor számára. A 844 milliárd forintos szektorszintű díjbevételel 4,19 százalékos növekedést takar 2013-hoz képest, ám a defláció okán reálértéken a növekedés ennél is jelentősebb volt. A növekedésből ezúttal az életbiztosítási terület is kivette részét, amely tavaly 4,4 százalékos bővüléssel járult hozzá a díjbevételel emelkedéséhez, a nem élet ág ugyanebben az időszakban 3,9 százalékos növekedésre volt képes.

A fenti eredmények tükrében valóban van okunk a bizakodásra. A tavalyi év egyértelműen bebizonyította, hogy a biztosítási szektor képes volt élni azzal a lehetőséggel, amit a versenysemleges szabályozói környezet biztosított, s ez az életbiztosítási piacon is fordulatot hozott. A hosszú távú, nyugdíjcélú öngondoskodási termékek adókedvezményének harmonizálása nyomán a tavalyi év végére több mint 68 ezer szja-kedvezményre jogosító, rendszeres díjas szerződést kezeltek a biztosítók. Ezekben a nyugdíjbiztosításokban 12,6 milliárd forintnyi megtakarítást helyeztek el az ügyfelek. A nyugdíjbiztosítási szerződések éves átlagdíja meghaladta a 220 ezer forintot, azaz az ügyfelek átlagosan közel havi 20 ezer forinttal gyarapították a nyugdíjas éveikre félretett megtakarításaikat. Ez közel harmadával nagyobb, mint az egyéb megtakarítási célú, rendszeres díjas életbiztosítások átlagdíja. Azt hiszem, ilyen sikerre előzetesen senki sem számított. Ahhoz, hogy a fogadtatás ilyen kedvező legyen, az ügyfelek bizalma is kellett, amelyet komoly mértékben segített az MNB nyugdíjbiztosítási ajánlása, és a szektor szereplői mindent megtettek, hogy a lehető leg-rövidebb időn belül megfeleljenek az elvárásoknak.

Fontos eredménynek tartom, hogy a szövetségünk tagozataiban folyó egyre erőteljesebb szakmai munkának köszönhetően a jogszabályok előkészítésében mind a jegybank, mind a kormányzat pozitívan fogadja javaslatainkat, és építenek gyakorlati tapasztalatainkra. Ennek komoly jelentősége lesz, hiszen a szektor minden szereplőjének életére hatással lesznek az előttünk álló szabályozási kihívások, kiváltképp a Solvency II. és az IDD bevezetése.

Egy örömteli hír a biztosítás „elméletének” területéről is: az elmúlt évtől új formában és tartalommal jelenik meg a szakma tudományos folyóirata, a Biztosítás és Kockázat. A folyóirat létrehozásával fő célunk az volt, hogy hiteles platformot teremtsünk a biztosítási ágazatot érintő, aktuális kérdések tudományos igényű elemzése

és az ezekkel a szakmai kérdésekkel kapcsolatos párbeszéd számára. Remélem, hogy sikerül „feltenni” a biztosítással kapcsolatos kérdéseket a tudomány térképére is.

A 2014-es év fordulatot hozott a kötelező gépjármű-felelősségbiztosítás piacán is. A szektor számára fontos, hogy a tavalyi évben a kgfb-díjak emelkedni kezdtek, miközben a szerződések darabszáma is gyarapodott 229 ezerrel. A járműértékesítés lassú, de mára tartóssá váló növekedése pozitív hatással volt a casco-piacra is. A casco-biztosítások díjbevétele 1,8 százalékkal emelkedett az előző év azonos időszakához képest, és a szerződések darabszáma ugyanebben az időszakban 1,4 százalékkal bővült. Pozitív fejleményeket láthattunk a lakásbiztosítások piacán is, a szerződések darabszáma tavaly 13 ezerrel nőtt. A vállalati vagyonbiztosítások terén a gazdasági környezet kedvezővé válásával párhuzamosan immár a biztosítók a sor, hogy az erősödő cégeket kockázatvállalásukkal még hatékonyabban védjék a nem kívánt események hatásaitól.

Pandurics Anett
elnök

Főtitkári köszöntő



Évek óta először mondhatjuk: több területen is biztató jeleket tapasztalhattunk a hazai biztosítási piacon az elmúlt évben. Éven keresztül a szektor folyamatos csökkenésének lehettünk tanúi, s 2014-ben reményeink szerint ez az évek óta tapasztalt negatív trend tudott megtörni. Őszintén hiszek és bízom a piac további bővülésében. Ugyanakkor számaink azt is mutatják, hogy van még hová növekednünk, hiszen a tavalyi szektor szintű díjbevétel még mindig elmarad a gazdasági válság kitörése előtti szinttől.

Nehéz időszakon vagyunk túl, amelynek során a biztosítási piac résztvevőinek jelentős kihívásokkal kellett szembenézniük. A költségek csökkentését, a hatékonyságnövelést úgy kellett megvalósítanunk, hogy közben ügyfeleink érdekei ne sérüljenek. Sőt, az évek óta egyik legfontosabb feladatunknak tartott fogyasztóvédelmi szempontok a lehető legjobban tudjanak érvényesülni.

Minek köszönhetjük, hogy ilyen körülmények között mégis növekedni tudott a biztosítási szektor?

Mindenekelőtt annak, hogy a nyugdíjbiztosítások 2014. január 1-je óta adókedvezményben részesülnek. Az adókedvezmény, annak felelős használata, a megfelelő, ügyfélbarát termékek kidolgozása olyan vin-vin helyzetet eredményezett, amelynek előnyeit a rendszer minden szereplője élvezheti. A jövő nyugdíjasai magasabb színvonalú ellátást kaphatnak időskorúkból, az állam jövőbeli kötelezettségei a jövőben akár jelentős mértékben is mérséklődhetnek, az államháztartás finanszírozására további, hosszú távú források állnak majd rendelkezésre s a biztosítási piac e területen növekedésnek indulhatott.

A növekedés másik forrása a gépjármű-értékesítési piac remélt – és már tapasztalt – lassú bővülése. Mind az új gépjármű-, mind pedig a használtgépjármű-piacon növekedést tapasztalhattunk, ami megmutatkozott a biztosítási szerződések számában is.

Szövetségünk évek óta kiemelt feladatának tekinti a szerepvállalást a fogyasztóvédelem és az ügyfélvédelem területén is. E tekintetben 2014-ben nagy lépést tettünk előre.

A fogyasztóvédelem jelentősége az utóbbi években Európa-szerte felértékelődött, s erre gyorsan és érzékenyen reagáltak a hazai hatóságok, illetve a piaci szereplők is. A MABISZ keretein belül 2014 őszén kezdtük meg a Fogyasztóvédelmi és Panaszkezelési Szekció megalá-

pításának előkészítését. A szekció 2015 tavaszán tartotta első ülését, s a testület működésével kapcsolatos első visszajelzések igen kedvezőek.

A MABISZ Ügyfélszolgálat egyre jelentősebb szerepet kap az ügyfél-tájékoztatásban, a panaszügyek koordinálásában, a jogi tanácsadásban, illetve az információszolgáltatásban is. Adataink szerint 2014-ben mintegy 20 ezer ügyfél kereste meg az ügyfélszolgálatot információkéréssel, tájékoztatás iránti kérelmével, panaszával.

Szövetségünk életében folyamatosan erősödő szerepet kap a kommunikáció: 2014-ben csaknem kétezer megjelenést tudtunk elérni, ami sokszoros növekedés a korábbiakhoz képest. A szövetségi kommunikáció homlokterében továbbra is a legfontosabb feladataink állnak: az ügyfelek minél teljesebb körű tájékoztatása, informálása – különösen olyan helyzetekben, amikor a lakosság számára egységes, a szakma egészére vonatkozó tájékoztatásra van szükség, például természeti csapások idején. Nem kevésbé fontos a szövetségi kommunikáció szerepe a biztosítási szakma közös célkitűzéseinek elérésében, valamint a pénzügyi kultúra emelésében és az öngondoskodás szerepének tudatosításában.

Az öngondoskodás témaköre volt a hívó szó abban az edukációs kampányban is, amelyet szövetségünk 2014-ben a nyugdíjbiztosítókkal kapcsolatban kezdeményezett. Közös, figyelemfelhívó megjelentések történtek több esetben is a Magyar Nemzeti Bank illetékes vezetői és a MABISZ elnöke, illetve szakértői részéről.

Hiszünk benne, hogy erőfeszítéseink sikerrel járnak, és egy mindeki megelégedésére szolgáló, növekvő piac szolgálatában állhatunk a jövőben is.

Molnos Dániel
főtitkár

A magyar gazdaság 2014. évi helyzete, teljesítménye

A gazdasági folyamatok a 2013. évihez képest 2014-ben tovább javultak. A GDP 3,6%-kal nőtt, folyóáras értéke 31,89 milliárd forintot tett ki. A gazdaság teljesítményéhez a termelési oldalon lényegében az összes fontos szektor hozzájárult: a mezőgazdaság bruttó hozzáadott értéke 13, az iparé 5,3, az építőiparé 14, a szolgáltatásoké pedig 2 %-kal növekedett. A felhasználási oldalon a háztartások tényleges fogyasztása 1,6%-kal emelkedett, ami a beruházások 12%-os bővülésével együtt a belföldi felhasználás 4,3%-os növekedéséhez vezetett.

A munkaerőpiacon tovább folytatódott a foglalkoztatás bővülése és a bérek emelkedése. A foglalkoztatottak száma megközelítette a 4 millió 150 ezer főt, amely érdemi bővülés a 2013 végi kevesebb, mint 4 millióhoz képest. Időközben ennek megfelelően mérséklődött a munkanélküliek aránya is. A gazdaságilag aktívakhoz viszonyítva arányuk 7,1 százalék volt – szemben az egy évvel korábbi 9,1 százalékkal.

A folyamatok értékelésekor látni kell, hogy bár a javulás dinamikája 2014-ben érdemben a piaci foglalkoztatottak térnyeréséből fakadt, a mutatók szintjét sokban javítják a közmunkaprogramok. Közfoglalkoztatottak nélkül számítva a munkanélküliségi ráta még 11 százalék fölött lett volna, és a foglalkoztatottak száma sem érte volna el a 4 millió főt, ami csak a válságot megelőző szintre lenne elég. Tekintettel arra, hogy a közfoglalkoztatottak jellemzően az alacsonyabb képzettségű, korábban alacsonyabb jövedelmű rétegből kerültek ki, a munkaerőpiac feszessége is itt alacsonyabb. A dinamikus gazdasági növekedés mellett a bruttó átlagkeresetek 3,4 százalékkal nőttek, ami érdemben elmarad a nominális GDP-bővüléstől.

A folyamatosan javuló foglalkoztatási helyzet, a bővülő keresetek és egyéb, a lakosság jövedelmi helyzetét, jövedelmi kilátásait befolyásoló egyedi intézkedések (rezsicsökkentés, banki elszámoltatás, devizahitelek forintosításának bejelentése) ellenére sem javult még érdemben a lakosság fogyasztási hajlandósága: a fogyasztás 1,6%-kal bővült.

Fontos, a fogyasztási képességet determináló fejlemény, hogy a lakosság jövedelméből a 2008-as csúcsot jelentő, közel 13%-hoz képest tavaly év végén már csak kevesebb, mint 8 százalékát fordította átlagosan hiteltörlesztésre. Ez az arány az

MNB számításai szerint 7% közelébe esett vissza 2015 elején, előre vetítve a lakosság fogyasztási hajlandóságának jövőbeli növekedését.

A javuló jövedelmi helyzetet egyelőre nem a fogyasztás, hanem a lakosság megtakarítási pozíciója tükrözi. A nettó pénzügyi megtakarítási ráta a GDP arányában a 2013-as 5%-ról 6%-ra emelkedett. Ez folyamatos javulást jelent a 2008-as mélypontról, amikor a ráta mindössze 1,5% volt. A megtakarítások javulásának fő mozgatórugója tavaly is a pénzügyi eszközök növekedése volt, de továbbra is szignifikáns a lakossági hitelek csökkenésének hatása. A hitelek törlesztésénél alacsonyabb hitel felvétel mellett a lakosság megtakarít. Idén ez a folyamat egyszeri jelentős lökést kaphat a deviza alapú jelzáloghitelek kedvezményes forintosításával.

A gazdaság hosszú távú növekedésének alapja a működő kapacitásokba történő beruházások alakulása. Ezen a téren 2014 kiugró eredményt hozott, hiszen 16 éve nem látott mértékben, 12 százalékkal bővültek az állóeszköz-felhalmozások. E mögött egyértelműen az Európai Unió által támogatott infrastruktúrális fejlesztések álltak. A 2007-2013-as költségvetési ciklusban Magyarország számára kiutalt támogatások jó részét 2014-2015-ben használja fel a gazdaság, ezzel jókora ciklikusságot kölcsönözve a gazdasági teljesítménynek: a 2016-os támogatások érdemben visszaesnek a projektek lassú felfutása miatt. Ezen felül a 2014-es beruházást a feldolgozóiparban – elsősorban a járműiparban – megvalósított beruházás lökte meg: itt 12,7 százalékos volt a bővülés mértéke. A lakossági beruházások még nem mozdultak: bár úgy látszik, hogy a lakásépítések és építési engedélyek számának alakulása elérte mélypontját, egyelőre növekedésről még nem beszélhetünk. A feltételek ugyanakkor egyre kedvezőbbek az új lakásépítések megindulásához. Nemcsak a lakosság eladósodottsága (és hiteltörlesztési terhe) csökkent, hanem az új lakáshitelek kamata is historikusan alacsony szintet ütött, ráadásul a lakásárak alakulása jelzi a használatpiac – koncentrált – felpörgését.

A magyar gazdaság úgy tudott növekedni, hogy a külső egyensúlya nem romlott, sőt javult is 2013-hoz képest. A külkereskedelmi mérleg egyenlege forintban 2,007 milliárdos többletet mutatott a korábbi év 1,955 milliárdos szufficitjéhez képest. A folyó fizetési mérleg többlete pedig a GDP 4%-ról

4,1%-ra javult. A gazdaság külső pozícióját ennél jobban jelzi a finanszírozási képesség javulása: az európai uniós támogatások beszámításával kapott érték az MNB adatai szerint a GDP 7,6 százalékaról 8,3 százalékra bővült. A külkereskedelmi egyenlegen túl a többi fontos összetevő is javulni tudott: a szolgáltatások nettó exportja bővült, a folyó- és tőkeátráferek – a fentebb említett EU támogatások folytán – javultak, és a folyamatosan csökkenő külső eladósodottság (párosulva a mérséklődő kamatkörnyezettel) a jövedelem-egyenleg bővüléséhez vezetett. A magas külső finanszírozási képesség a külső adósságállomány leépülését okozza: a gazdaság bruttó külső adóssága 2014 végén a GDP 86%-a volt, szemben a 2013-végi 89 százalékkal. A nettó adósság tekintetében még erősebb – közel 4 százalékpontos – volt a csökkenés, ami év végére a GDP 36%-a lett.

Az államháztartás helyzete kissé romlott, hiszen a megelőző év 2,2%-os GDP-arányos államháztartási hiányt 2014-ben 2,6%-os követte. A választási év kissé magasabb hiánya ellenére is tudott azonban csökkenni az adósságráta, köszönhetően a magas nominális gazdasági növekedésnek. Az államadósság a GDP 0,4%-ával, 76,9%-ra mérséklődött.

Bár jelentős volt a gazdaság növekedése, az egyensúlyi mutatók és a munkaerőpiac alapján is úgy tűnik, egyáltalán nem beszélhetünk túlfűtöttségről. Ezt támasztják alá az inflációs folyamatok is: éves átlagban 0,2 százalékkal csökkentek az árak, amire nem volt példa az ország közelmúltbeli történelmében. Az árak csökkenését elsősorban az energia vezette: az üzemanyagok és a szabadáras háztartási energia egyaránt csökkentek a világgiazi olajárak nyáron induló beszakadása folytán. Kissé az élelmiszerek ára is csökkenni tudott, amely döntően a kedvező időjárás miatt visszaeső hazai nyersélelmiszereknek volt köszönhető. A legnagyobb hatást egyértelműen a szabályozott árak fejtették ki a rezsicsökkentések folytatódása révén. Azért tartós deflációtól ennek ellenére sem kell aggódni. Az MNB által követett legfontosabb, az árdinamikát meghatározó mutatók 2 százalék körüli áremelési tendenciát tükröznek.

Nemzetgazdaság és biztosításügy

| | 2005 | 2006 | 2007 | 2008 | 2009 | 2010 | 2011 | 2012 | 2013 | 2014 |
|--|-------|-------|-------|-------|-------|-------|-------|-------|-------|-------|
| Bruttó hazai termék* (GDP) (milliárd forint) | 22043 | 23775 | 25321 | 26546 | 25623 | 26946 | 28035 | 28549 | 29846 | 31864 |
| Bruttó hazai termék változása az előző év százalékában(%) | 106,4 | 107,9 | 106,5 | 104,8 | 96,5 | 105,2 | 104,0 | 101,8 | 104,5 | 106,8 |
| Bruttó biztosítási díjbevétel (milliárd forint) | 686,5 | 830,2 | 930,3 | 882,8 | 830,5 | 843,8 | 817,3 | 768,1 | 809,4 | 850,2 |
| Bruttó biztosítási díjbevétel változása az előző év százalékában (%) | 114,6 | 120,9 | 112,1 | 94,9 | 94,1 | 101,6 | 96,9 | 94,0 | 105,4 | 105,0 |
| A lakosság összes rendelkezésre álló jövedelme** (milliárd forint) | 13042 | 13829 | 14382 | 14841 | 14580 | 15037 | 16159 | 16560 | 17044 | 17500 |
| A lakossági jövedelem változása az előző év százalékában (%) | 107,2 | 106,0 | 104,0 | 103,2 | 98,2 | 103,1 | 107,5 | 102,5 | 102,9 | 102,7 |
| Bruttó biztosítási díjbevétel a lakossági jövedelem százalékában (%) | 5,3 | 6,0 | 6,5 | 5,9 | 5,7 | 5,6 | 5,1 | 4,6 | 4,7 | 4,9 |
| 1 főre eső biztosítási díj (forint) | 68056 | 82441 | 92518 | 87939 | 82866 | 84379 | 81963 | 77635 | 81814 | 86167 |
| 1 főre eső életbiztosítási díj (forint) | 29950 | 41770 | 50586 | 45993 | 41013 | 44247 | 44079 | 40249 | 43739 | 45921 |
| 1 főre eső nem életbiztosítási díj (forint) | 36343 | 40671 | 41932 | 42333 | 42394 | 40131 | 37884 | 37386 | 38075 | 40246 |

* Forrás : KSH

** Forrás : KSH, 2014 becsült adat

A BIZTOSÍTÁSOK JOGI KÖRNYEZETE

A 2014-es év a jogalkotást tekintve izgalmas és jelentős jogalkotási lépések sorát hozta.

A biztosítások vásárlása és értékesítése szempontjából a legfontosabb változás a nyugdíjbiztosításokra befizetett összeg után igényelhető adójóváírás bevezetése volt 2014. január 1-jétől.

A biztosítókról és a biztosítási tevékenységről szóló 2003. évi LX. törvény (Bit.) szabályai kapcsán meghatározó az úgynevezett Solvency-II irányelv és a hozzá kapcsolódó joganyag részletes kidolgozása, a hazai jogba való átültetése. Ez utóbbi egy, még le nem zárult, évtizedes jogalkotási munka fokozatos eredménye.

Kiemelt jelentősége van annak, hogy a szükséges garanciális szabályok alapján, tíz év elteltével ismét lehetővé vált a biztosítók egymás közötti adatkezelése a kockázatközösség érdekeinek védelme, a visszaélések kiszűrése, illetve megakadályozása érdekében.

Új viszonyítási pontot jelent az értékesítésre vonatkozó szabályozás területén a Bit. jutalékfizetésre vonatkozó új szabályrendszere, az úgynevezett jutalékcsepegtetésre vonatkozó szabályok megalkotása.

Hosszú távon a legnagyobb jelentősége az új Polgári Törvénykönyv megalkotásának volt, amelynek 2013-as hatályba lépése után is számos kérdésben értékes szakmai vitákat generált. Ilyenek voltak: az új Ptk. engedményezést felváltó szabályai, a hitelfedezeti biztosítások gyakorlata; az egészségbiztosításokra vonatkozó új szabályozás; felelősségbiztosítási szerződési szabályok az új Ptk.-ban, ügyvezetők, vezető tisztségviselők felelősségbiztosítása (D&O); a szerződészegésért való felelősség és a szerződésen kívüli károkozásért való felelősség szabályainak egymáshoz való viszonya; a behajtási költségátalány jogalkalmazást befolyásoló kérdései.

Az egyéb jogszabályváltozások közül meg kell említeni a hosszú távú folyamatokat elindító rendelkezéseket tartalmazó Foreign Account Tax Compliance Act (FATCA) szabályozást, mely a kétoldalú államközi szerződések, és a nemzeti jogalkotás révén az egész pénzügyi intézményrendszert érinti.

A jogszabályi rendelkezésekhez kapcsolódó, „puhább” joganyagok közül az adójóváíráshoz kapcsolódóan megalkotott MNB Nyugdíjbiztosítási ajánlást szükséges kiemelni, amely a szolgáltatókat és a fogyasztókat is orientáló szerepet tölt be.

A BIZTOSÍTÁSI PIAC ALAKULÁSA

2014. december 31-én a hazai biztosítási piacon 27 magyarországi székhellyel rendelkező biztosító részvénytársaság rendelkezett tevékenységi engedéllyel, közülük 24 volt tagja a szövetségnek.

A részvénytársasági formában működő hazai biztosítók közül mindössze 3 nem volt tagja a MABISZ-nak. (Az ERGO Életbiztosító Zrt., a DAS Jogvédelmi Biztosító Zrt., valamint a CIG Pannónia Életbiztosító Nyrt.)

A biztosító egyesületek száma 21, ezek közül 2 tagja a Szövetségnek.

Jelenleg 15 EU tagállami fióktelepi biztosító végez biztosítási tevékenységet hazánkban, közülük 6 tagja a MABISZ-nak. Ezek között 3 olyan fióktelep van, amelynek a jogelődje korábban részvénytársaságként működött. (AIG Europe Limited, QBE Insurance (Europe) Limited, Euler HERMES Credit Insurance Belgium SA.)

A bruttó biztosítási díjbevétel és a piaci részesedés megoszlása társaságonként

| | Díjbevétel (millió Ft) | | | Piaci részesedés (%) | | |
|------------------------|------------------------|----------------|----------------|----------------------|---------------|---------------|
| | 2012 | 2013 | 2014 | 2012 | 2013 | 2014 |
| AEGON | 78 234 | 81 181 | 85 840 | 10,19 | 10,03 | 10,10 |
| AHICO (MetLife) | 5 807 | - | - | 0,76 | - | - |
| AIG | 6 902 | 7 901 | 9 564 | 0,90 | 0,98 | 1,12 |
| Allianz | 132 285 | 129 363 | 123 237 | 17,22 | 15,98 | 14,50 |
| Astra | 4 257 | 3 149 | 5 302 | 0,55 | 0,39 | 0,62 |
| Cardif | - | - | 4 459 | - | - | 0,52 |
| Cardif Élet | - | - | 1 345 | - | - | 0,16 |
| CIG EMABIT | 2 923 | 5 075 | 2 496 | 0,38 | 0,63 | 0,29 |
| CIG Élet | 22 522 | 16 715 | 14 420 | 2,93 | 2,07 | 1,70 |
| Dimenzió | 3 411 | 2 571 | 2 808 | 0,44 | 0,32 | 0,33 |
| Erste VIG | 15 119 | 15 801 | 15 984 | 1,97 | 1,95 | 1,88 |
| Euler Hermes | 4 179 | 3 936 | 3 982 | 0,54 | 0,49 | 0,47 |
| Európai Utazási Bizt. | 2 193 | 2 238 | 2 589 | 0,29 | 0,28 | 0,30 |
| Generali | 109 845 | 110 035 | 114 831 | 14,30 | 13,59 | 13,51 |
| Genertel | 3 387 | 4 112 | 3 837 | 0,44 | 0,51 | 0,45 |
| Grawe | 8 179 | 8 874 | 9 175 | 1,06 | 1,10 | 1,08 |
| Groupama Garancia | 84 705 | 90 055 | 94 592 | 11,03 | 11,13 | 11,13 |
| ING (NN) | 65 973 | 70 961 | 74 722 | 8,59 | 8,77 | 8,79 |
| K&H | 27 282 | 29 376 | 31 534 | 3,55 | 3,63 | 3,71 |
| KÖBE | 7 170 | 7 089 | 7 007 | 0,93 | 0,88 | 0,82 |
| Magyar Posta Bizt. | 7 896 | 7 703 | 8 447 | 1,03 | 0,95 | 0,99 |
| Magyar Posta Életbizt. | 36 068 | 50 486 | 63 322 | 4,70 | 6,24 | 7,45 |
| Medicover | 670 | 1 635 | 2 151 | 0,09 | 0,20 | 0,25 |
| MetLife | 15 841 | 19 159 | 19 402 | 2,06 | 2,37 | 2,28 |
| MKB Általános Bizt. | 2 486 | 3 095 | 3 908 | 0,32 | 0,38 | 0,46 |
| MKB Életbizt. | 3 125 | 4 069 | 3 944 | 0,41 | 0,50 | 0,46 |
| Porsche | 654 | 700 | 993 | 0,09 | 0,09 | 0,12 |
| QBE | 4 778 | 4 663 | 4 857 | 0,62 | 0,58 | 0,57 |
| Signal | 13 872 | 17 763 | 23 272 | 1,81 | 2,19 | 2,74 |
| TIR | 58 | - | - | 0,01 | - | - |
| Union VIG | 27 073 | 33 911 | 34 172 | 3,52 | 4,19 | 4,02 |
| UNIQA | 54 291 | 60 531 | 56 302 | 7,07 | 7,48 | 6,62 |
| Vienna Life VIG (AXA) | 13 151 | 12 249 | 12 518 | 1,71 | 1,51 | 1,47 |
| Wáberer | 3 736 | 4 996 | 9 150 | 0,49 | 0,62 | 1,08 |
| Összesen | 817,316 | 768,072 | 809,392 | 100,00 | 100,00 | 100,00 |

2014-ben az életbiztosítási szerződések száma 5,6 %-kal esett vissza az előző évihez képest. A többi személybiztosítás körében a balesetbiztosítások száma kis mértékben, 0,3 %-kal csökkent, a betegségbiztosítások száma viszont 2,8%-kal emelkedett.

A nem életbiztosítási szerződések száma összességében 6,9 %-kal nőtt az előző évihez képest. A nem életbiztosítási üzletágon belül tovább folytatódott a hitelbiztosítások számának csökkenése, 2014-ben az előző évihez képest 42,5 %-kal esett vissza ezeknek a szerződéseknek a száma. A vállalati vagyonbiztosítások száma 3,5 %-kal emelkedett, a lakossági vagyonbiztosítási szerződések darabszáma 2,2 %-kal nőtt. A gépjármű-biztosítások száma összességében 3,5 %-kal bővült, ezen belül a gépjármű-felelősségbiztosításoké 4,1 %-kal emelkedett, a casco biztosításoké nagyon kis mértékben, 0,3 %-kal emelkedett. Az állami támogatások hatására tovább növekedett, ezúttal 7,1 %-kal a mezőgazdasági biztosítási szerződések száma, ezen belül az állatbiztosítások 3,4 %-kal, a növénybiztosításoké 7,3 %-kal nőtt. A legnagyobb mértékben, 26,7 %-kal a szállítmánybiztosítások darabszáma emelkedett, ugyanakkor az általános felelősségbiztosításoké az előző évihez képest 3,1 %-kal esett vissza.

2014-ben folytatódott a biztosítók díjbevételeinek növekedése. Az összesített díjbevétele 850,16 milliárd forint volt, ami 5 %-kal, 40,8 milliárd forinttal haladta meg az egy évvel korábbit. Az életbiztosítások díjbevétele az előző évihez képest 4,7 %-kal emelkedett, a nem életbiztosítások bevételei ennél valamivel nagyobb mértékben, összességében 5,4 %-kal nőttek.

Az életbiztosítási bevétel kisebb mértékű növekedésének köszönhetően valamelyest romlott 2014-ben a teljes díjbevételek aránya: az előző évi 53,5 %-ról 53,3 %-ra csökkent.

A piacvezető Allianz Hungária Zrt. piaci részesedése 1,5 % százalékponttal csökkent az előző évihez képest, a társaság részaránya 2014-ben 14,5 % volt. A második helyen álló Generali Biztosító Zrt. részesedése 13,6 %-ról 13,5 %-ra változott, ami mindössze 0,1 százalékpontos gyengülést jelent a társaság előző évi piaci részesedéséhez képest. A harmadik helyen a Groupama Biztosító Zrt. piaci része nem változott, a cég továbbra is 11,1 %-nyi részesedést birtokol. A negyedik helyen sem történt változás az előző évhez képest: az AEGON Magyarország Általános Biztosító Zrt. egy évvel korábbi, 10,0 %-os piaci részesedése 0,1 %-kal 10,1 %-ra emelkedett. A kizárólag személybiztosításokkal foglalkozó NN Biztosító Zrt. (korábban ING) maradt továbbra is az ötödik helyen, piaci részesedése gyakorlatilag nem változott. Az öt társaság együttes piaci részesedése az előző évi 59,5 %-ról 58,0 %-ra mérséklődött, azaz a koncentráció 2014-ben közel 1,5 % százalékponttal tovább csökkent.

A biztosítók vagyona 2014-ben ismét emelkedni kezdett, 10,5 %-kal volt magasabb az előző évihez képest: a teljes vagyon nagysága 2328 milliárd forintot tett ki. A felhalmozott vagyon nagysága alapján a biztosítók intézményi befektetőként továbbra is nagyon jelentős tőkeerőt képviselnek a pénz- és tőkepiacon.

Életbiztosítási piac

Az életbiztosítási piac 2014. évi adatai óvatossá adhatnak okot. Az életbiztosítási szerződésekre befolyt 453 milliárd forint 4,7%-kal volt magasabb, mint az előző évben. A piacon egy, már régóta várt pozitív tendencia is kirajzolódott. A folyamatos díjfizetésű termékek díjbevétele – igaz, egyelőre még az átlagos piaci növekedéstől elmaradva –, de 3,7%-os növekedést mutatott, ami mögött az új termékcsoportként megjelenő nyugdíjbiztosítások meginduló kereslete áll.

A megtakarítási szerkezet jó irányban történő elmozdulását jelzi, amennyiben ez a tendencia a jövőben is folytatódik és a stabilabbnak tekinthető rendszeres befizetések aránya növekedni tud a portfólión belül az akár nagy volatilitásokat is mutató egyszeri díjas piachoz képest.

A nyugdíjbiztosítások adatai jól mutatják, hogy a 2014. január 1-jétől bevezetett adójóváírás lehetősége hatékonyan tudja ösztönözni a hosszú távú megtakarításokat az előzetes várakozásokkal összhangban.

Ebben a szegmensben valóban hosszú távú megtakarítások akkumulálódnak, ami segíti azt a társadalmi célt, hogy egyre szélesebb rétegek legyenek képesek élni a támogatott öngondoskodás lehetőségével.

Az adatok azt mutatják, hogy a tavalyi évben a klasszikus életbiztosításokból származó díjbevételek is emelkedtek. A hagyományos biztosítási védelmet nyújtó termékek iránti kereslet növekedése különösen pozitív fejleménynek tekinthető, amennyiben ez a mostani emelkedés a további években is megmarad, illetve tendenciává nő ki magát.

A hazai biztosítótársaságok továbbra is elkötelezettek, hogy a hosszú távon kötelezettséget vállaló ügyfél transzparens és összehasonlítható módon értesüljön a termékek költségvonatáról, ezért a 2010 óta működtetett TKM rendszer keretében a költségmutató számítási kötelezettségét 2015. július 1-jétől kiterjesztették a klasszikus nyugdíjbiztosításokra is. Ezáltal a nyugdíjbiztosítások kiemelten fontos termékcsoportjában a fogyasztó már a unit-linked típusú és a klasszikus nyugdíjbiztosítások vonatkozásában egyaránt egyszerű és jól érthető módon tud tájékozódni a költségekről.

Az életbiztosítási díjbevétel alakulása társaságonként

| | Díjbevétel (millió Ft) | | | Piaci részesedés (%) | | |
|------------------------|------------------------|----------------|----------------|----------------------|---------------|---------------|
| | 2012 | 2013 | 2014 | 2012 | 2013 | 2014 |
| AEGON | 36 062 | 36 803 | 38 955 | 9,04 | 8,51 | 8,60 |
| AHICO (MetLife) | 5 298 | - | - | 1,33 | - | - |
| AIG | - | - | - | - | - | - |
| Allianz | 42 758 | 49 494 | 41 759 | 10,72 | 11,44 | 9,22 |
| Astra | 4 | 71 | 99 | 0,00 | 0,02 | 0,02 |
| Cardif | - | - | - | - | - | - |
| Cardif Élet | - | - | 1 345 | - | - | 0,30 |
| CIG EMABIT | - | - | - | - | - | - |
| CIG Élet | 22 522 | 16 715 | 14 420 | 5,64 | 3,86 | 3,18 |
| Dimenzió | 3 411 | 2 571 | 2 808 | 0,85 | 0,59 | 0,62 |
| Erste VIG | 15 119 | 15 801 | 15 984 | 3,79 | 3,65 | 3,53 |
| Euler Hermes | - | - | - | - | - | - |
| Európai Utazási Bizt. | - | - | - | - | - | - |
| Generali | 37 822 | 39 035 | 41 504 | 9,48 | 9,02 | 9,16 |
| Genertel | - | - | - | - | - | - |
| Grawe | 8 179 | 8 874 | 9 175 | 2,05 | 2,05 | 2,03 |
| Groupama Garancia | 41 789 | 46 168 | 48 768 | 10,47 | 10,67 | 10,76 |
| ING (NN) | 65 973 | 70 961 | 74 722 | 16,53 | 16,40 | 16,49 |
| K&H | 10 696 | 11 620 | 13 453 | 2,68 | 2,69 | 2,97 |
| KÖBE | - | - | - | - | - | - |
| Magyar Posta Bizt. | - | - | - | - | - | - |
| Magyar Posta Életbizt. | 36 068 | 50 486 | 63 322 | 9,04 | 11,67 | 13,98 |
| Medicover | - | - | - | - | - | - |
| MetLife | 15 840 | 18 870 | 18 904 | 3,97 | 4,36 | 4,17 |
| MKB Általános Bizt. | - | - | - | - | - | - |
| MKB Életbizt. | 3 125 | 4 069 | 3 944 | 0,78 | 0,94 | 0,87 |
| Porsche | - | - | - | - | - | - |
| QBE | - | - | - | - | - | - |
| Signal | 8 967 | 11 774 | 16 796 | 2,25 | 2,72 | 3,71 |
| TIR | - | - | - | - | - | - |
| Union VIG | 9 293 | 8 495 | 11 469 | 2,33 | 1,96 | 2,53 |
| UNIQA | 23 729 | 29 590 | 24 367 | 5,95 | 6,84 | 5,38 |
| Vienna Life VIG (AXA) | 12 384 | 11 320 | 11 284 | 3,10 | 2,62 | 2,49 |
| Wáberer | - | - | - | - | - | - |
| Összesen | 817,316 | 768,072 | 809,392 | 100.00 | 100.00 | 100.00 |

A személybiztosítások főbb mutatói

| | Díjbevétel (millió Ft) | Biztosítói kifizetés és tartalékváltozás (millió Ft) | Szerződésszám (db) |
|--|------------------------|--|--------------------|
| KOCKÁZATI | 56 397 | 20 607 | 549 794 |
| ebből egyszeri díjfizetésű | 1 146 | 266 | 68 127 |
| ebből folyamatos díjfizetésű | 55 251 | 20 341 | 481 667 |
| ELÉRÉSRE SZÓLÓ | 5 035 | 3 678 | 32 023 |
| ebből egyszeri díjfizetésű | - | 326 | 242 |
| ebből folyamatos díjfizetésű | 5 035 | 3 352 | 31 781 |
| VEGYES | 87 407 | 87 582 | 677 045 |
| ebből egyszeri díjfizetésű | 34 306 | 19 668 | 133 507 |
| ebből egyszeri díjfizetésű Szja tv. szerinti nyugdíjbiztosítás | - | - | - |
| ebből folyamatos díjfizetésű | 53 101 | 67 914 | 543 538 |
| ebből folyamatos díjfizetésű Szja tv. szerinti nyugdíjbiztosítás | 2 373 | 2 | 20 574 |
| TERM-FIX | 10 534 | 12 054 | 77 253 |
| ebből egyszeri díjfizetésű | - | 4 | 60 |
| ebből folyamatos díjfizetésű | 10 534 | 12 050 | 77 193 |
| JÁRADÉK | 3 155 | 3 755 | 25 293 |
| ebből egyszeri díjfizetésű | 47 | 336 | 4 454 |
| ebből folyamatos díjfizetésű | 3 108 | 3 419 | 20 839 |
| BEFEKTETÉSHEZ KÖTÖTT | 286 153 | 222 906 | 1 040 848 |
| ebből egyszeri díjfizetésű | 119 148 | 94 461 | 289 227 |
| ebből egyszeri díjfizetésű Szja tv. szerinti nyugdíjbiztosítás | 1 423 | 42 | 5 077 |
| ebből folyamatos díjfizetésű | 167 005 | 128 445 | 751 621 |
| ebből folyamatos díjfizetésű Szja tv. szerinti nyugdíjbiztosítás | 7 722 | 59 | 43 303 |
| EGYÉB | 4 397 | 2 495 | 170 169 |
| ebből egyszeri díjfizetésű | - | - | 75 |
| ebből folyamatos díjfizetésű | 4 397 | 2 495 | 170 094 |
| ÉLETBIZTOSÍTÁS ÖSSZESEN | 453 078 | 353 077 | 2 572 425 |
| BALESETBIZTOSÍTÁS | 17 211 | 4 672 | 650 245 |
| BETEGSÉGBIZTOSÍTÁS | 9 688 | 4 034 | 30 684 |
| UTAZÁSI BIZTOSÍTÁS | 9 712 | 2 279 | 1 512 637 |
| SZEMÉLYBIZTOSÍTÁS ÖSSZESEN | 489 689 | 364 062 | 4 765 991 |

Életbiztosítási díjbevétel és szerződésszám társaságonként

| | KOCKÁZATI | | ELÉRÉSI | | VEGYES | | BEFEKTETÉSHEZ KÖTÖTT | | EGYÉB | | ÖSSZES | |
|------------------------|---------------|----------------|--------------|---------------|---------------|----------------|----------------------|------------------|---------------|----------------|----------------|------------------|
| | Díjbevétel | Szerződésszám | Díjbevétel | Szerződésszám | Díjbevétel | Szerződésszám | Díjbevétel | Szerződésszám | Díjbevétel | Szerződésszám | Díjbevétel | Szerződésszám |
| AEGON | 7 180 | 176 277 | 1 | 691 | 8 554 | 210 153 | 22 653 | 103 795 | 565 | 3 763 | 38 953 | 494 679 |
| AIG | - | - | - | - | - | - | - | - | - | - | - | - |
| Allianz | 3 368 | 4 730 | - | 149 | 4 867 | 49 280 | 32 884 | 111 021 | 640 | 29 696 | 41 759 | 194 876 |
| Astra | 99 | 77 | - | - | - | - | - | - | - | - | 99 | 77 |
| Cardif | - | - | - | - | - | - | - | - | - | - | - | - |
| Cardif Élet | 1 345 | 20 | - | - | - | - | - | - | - | - | 1 345 | 20 |
| CIG EMABIT | - | - | - | - | - | - | - | - | - | - | - | - |
| CIG Élet | 381 | 3 453 | - | - | 68 | 522 | 13 770 | 36 532 | 201 | 457 | 14 420 | 40 964 |
| Dimenzió | 36 | 5 516 | - | - | 103 | 6 175 | - | - | 2 669 | 18 487 | 2 808 | 30 178 |
| Erste VIG | 1 738 | 25 198 | - | - | 1 028 | 12 162 | 13 002 | 29 959 | 216 | 9 | 15 984 | 67 328 |
| Euler Hermes | - | - | - | - | - | - | - | - | - | - | - | - |
| Európai Utazási Bizt. | - | - | - | - | - | - | - | - | - | - | - | - |
| Generali | 1 851 | 62 155 | - | - | 7 436 | 46 734 | 30 021 | 157 749 | 2 196 | 2 232 | 41 504 | 268 870 |
| Genertel | - | - | - | - | - | - | - | - | - | - | - | - |
| Grawe | 859 | 10 486 | - | - | 3 575 | 24 171 | - | - | 4 741 | 163 843 | 9 175 | 198 500 |
| Groupama Garancia | 2 184 | 28 651 | 39 | 804 | 4 926 | 36 174 | 41 608 | 217 050 | 10 | 63 | 48 767 | 282 742 |
| ING (NN) | 6 754 | 90 541 | - | - | 17 012 | 87 700 | 46 448 | 105 320 | 4 508 | 26 040 | 74 722 | 309 601 |
| K&H | 1 520 | 35 172 | - | - | 2 634 | 29 809 | 9 014 | 29 720 | 286 | 2 333 | 13 454 | 97 034 |
| KÖBE | - | - | - | - | - | - | - | - | - | - | - | - |
| Magyar Posta Bizt. | - | - | - | - | - | - | - | - | - | - | - | - |
| Magyar Posta Életbizt. | 25 413 | 38 845 | 3 171 | 20 180 | 31 908 | 118 259 | 2 735 | 21 681 | 94 | 2 791 | 63 321 | 201 756 |
| Medicover | - | - | - | - | - | - | - | - | - | - | - | - |
| MetLife | 593 | 5 133 | 896 | 5 998 | 1 412 | 13 786 | 15 444 | 49 302 | 560 | 11 302 | 18 905 | 85 521 |
| MKB Általános Bizt. | - | - | - | - | - | - | - | - | - | - | - | - |
| MKB Életbizt. | 404 | 5 555 | - | - | 967 | 5 812 | 2 573 | 2 319 | - | - | 3 944 | 13 686 |
| Porsche | - | - | - | - | - | - | - | - | - | - | - | - |
| QBE | - | - | - | - | - | - | - | - | - | - | - | - |
| Signal | 333 | 44 608 | 216 | 496 | 1 115 | 22 280 | 14 300 | 37 905 | 833 | 7 623 | 16 797 | 112 912 |
| Union VIG | 952 | 6 037 | 476 | 2 274 | 20 | 82 | 9 897 | 27 709 | 125 | 988 | 11 470 | 37 090 |
| UNIQA | 1 148 | 6 121 | 173 | 1 191 | 1 578 | 12 669 | 21 181 | 81 573 | 287 | 2 221 | 24 367 | 103 775 |
| Vienna Life VIG (AXA) | 238 | 1 219 | 62 | 240 | 205 | 1 277 | 10 622 | 29 213 | 157 | 867 | 11 284 | 32 816 |
| Wáberer | - | - | - | - | - | - | - | - | - | - | - | - |
| Összesen | 56 396 | 549 794 | 5 034 | 32 023 | 87 408 | 677 045 | 286 152 | 1 040 848 | 18 088 | 272 715 | 453 078 | 2 572 425 |

Nem-életbiztosítási piac

Lakásbiztosítás

Az egyéni lakásbiztosítási szerződések darabszámában 2010-től megfigyelhető csökkenés 2014 év végére megállt. Ugyan a darabszámok még nem érik el a 2010-es, eddigi legmagasabb szintet – hiszen az elmúlt négy év alatt közel 93 ezer darab szerződés tűnt el a piacról –, azonban egy enyhe növekedés prognosztizálható. Hasonlóan az elmúlt évekhez, 2014-ben továbbra is 28 ezer forintos átlagdíjon kötöttek az ügyfelek lakásbiztosítási szerződést.

A kárdarab-számban nem történt lényeges változás: 2013-ban több mint 707 ezer kárt fizettek ki a biztosítók, 2014-ben 704 ezret. A nyári viharok 2014-ben is nagymértékben növelték a lakásbiztosítási szerződésekre bejelentett károk számát, ezek tették ki a 704 ezer kárbejelentés 15-20 százalékát.

2014-ben a piacon 15 cég kínált lakásbiztosítást, a biztosítók összesen 85-féle termékkel vannak jelen, ezekből 38 a jelenleg is köthető módozatok száma.

Mezőgazdasági biztosítás

2014-ben a kedvező piaci környezet, a növénybiztosítási díjtámogatás és az időjárás egyaránt kedvezett a mezőgazdasági biztosítási szektornak.

A 2012-ben bevezetett növénybiztosítási díjtámogatás esetében a 2014. évben a támogatásra rendelkezésre álló 10,67 milliárd euro (kb. 3,3 Mrd Ft) keretösszeg kevésnek bizonyult, ezért a rendelet szerint mérsékelni kellett a támogatási intenzitást. A támogatott termékek teljes ágazati díjbevétele 5,57 Mrd Ft volt – 35%-os növekedés az előző évhez képest –, ami az összes növénybiztosítási díjbevétele 50%-át adta. 2013-ban ez az arány csak 40% volt, tehát elsősorban átdolgozás van a növekedés mögött, nem pedig új szerzés.

A növénybiztosítás ágazati hegemóniája folyamatosan növekszik, 2014-ben már az összes mezőgazdasági díjbevétele 87%-át a növénybiztosítás adta.

Az állatbiztosítási ágazatot stagnálás jellemzi, a korábbi évek nagyarányú portfólió tisztítása befejeződött, az előző évhez képest azonban 10%-ot közelítő díjbevétele-csökkenés tapasztalható.

Ennek hátterében az állattenyésztési ágazat gazdasági nehézségei állnak: számos korábbi állattenyésztő felhagyott tevékenységével.

Szállítmánybiztosítás

2014-ben mind a szerződések darabszámában, mind pedig a díjbevétele tekintetében tovább folytatódott a szektor lassú növekedése, így a korábbi években kezdődött pozitív trend tartósan bizonyult. A piac kínálati oldalát meghatározó biztosítók számára a legnagyobb és legátfogóbb változást az új Ptk. bevezetése hozta. A biztosítási fejezeteken túl a fuvarozási szerződés és a szállítmányozási szerződésre vonatkozó szakaszokat is pontosították. Az új szabályozás szektor szintű implementációja a termékfeltételek további, még mélyebb szintű hasonlóságát eredményezte, amely pl. fogyasztói szempontból is egyértelműen kedvező hatást jelent a piaci szereplők számára.

A káralakulás az előző évekhez képest a javulás irányába mozdult, még annak ellenére is, hogy a piaci átlagdíj szintjében nem volt tapasztalható jelentős változás, vagyis nem kizárólag egy mechanikus matematikai összefüggés – az átlagos díjszint emelkedése – eredményezte a kárhányadok csökkenését, hanem valós, érdemi változások húzódnak meg a javulás hátterében. A kárgyakorlás és az átlagos kárhányad-értékek csökkenésének oka a területre korábban nagyon jellemző visszaélések szektor szintű sikeres visszaszorításából eredeztethető.

A gazdaság fokozatos fellendülésének tolvagyűrűző pozitív hatása a keresleti oldal vásárlási kedvének és vásárlóerejének növekedésében, a szerződések darabszámának emelkedésében mutatkozott meg.

Ipari vagyon és technikai biztosítás

Az ipari és technikai biztosítások piacán nem volt jelentős változás az előző évekhez képest: folytatódott az állami/önkormányzati, elsősorban infrastrukturális beruházások megvalósítása, az EU-s források gyors felhasználásának programja. Ide tartozik a

közösségi közlekedés fejlesztése is az új vasúti kocsik üzembe állításával. A trend a technikai ágazatok stabilizálását hozta magával.

Érzékelhető változás a privát szektorban a különadókat fizető ágazatok visszaesése, úgy mint az energiaszektor, a közüzemi szolgáltatók, illetve a telekommunikációs cégek. Nevezett szektorok fejlődésének visszaesése csökkenést eredményezett a biztosítási díjak volumenében. A közintézmények jelentős forráshiánnyal küzdenek, nem jut elég pénz a karbantartásra, a kármegelőzésre, szaporodnak az ezzel összefüggő káresemények.

Növekvő igények jelennek meg a cégeknél pénzügyi stabilitásuk védelme érdekében. A biztosítási piac azonban csak kis részben tud szolgáltatást nyújtani ezen igényekre, a nem biztosítható nagy kockázatok sok vállalkozásnak okozhatnak gondot vagy bizonytalanítanak el, és ez lefelé irányuló spirálként visszahat a vagyonbiztosításokra is.

Felelősségbiztosítás

A 2014-ben hatályba lépett új Polgári Törvénykönyv nagyban érintette a felelősségbiztosítási piacot is. Egyik oldalról megjelent a kártérítések esetében a sérelemdíj, mint új kártérítési fogalom, illetve a vezető tisztségviselők felelősségének szabályai is konkrétabbá váltak az új jogszabályban.

A sérelemdíj bevezetését több szakmai megbeszélés előzte meg, amelynek tárgya a korábbi Polgári Törvénykönyvben szabályozott nem vagyoni kár megfeleltethetősége volt az új jogintézménynek. A jogszabály szövege szerint a sérelemdíj egy tágabb fogalom, azonban ennek részletes tartalommal történő megtöltése a bírói gyakorlatra hárul. Ennek a biztosítói kárkifizetésekre gyakorolt hatásáról egyértelmű következtetést csak évek múlva, a bírósági döntések ismeretében és a kárrendezési gyakorlatba történő átkerülésének ismeretében lehet majd levonni.

A 2014-es évben a vezető tisztségviselők felelősségbiztosítási termékének (D&O) piaca nőtt jelentősen. Az új D&O biztosítások száma közel 3500 darabban nőtt, a díjbevétele ezen a területen mintegy négyszeresére emelkedett. A D&O biztosítások hosszú távú szerződések, melyek esetében a károk több évvel később jelenhetnek csak meg vagy jutnak a biztosító tudomására, így a termék eredményességét csak több év távlatából lehet majd megítélni.

Egészség- és balesetbiztosítás

Egy 2012-től módosuló jogszabály értelmében a munkáltató által kötött egészségbiztosítások díja az adó- és járulégmentes körbe sorolódik, amitől a szakma a szóban forgó termékcsoporthoz szélesebb körben való elterjedését várta. Ezek a várakozások egyelőre nem teljesültek, mivel az egészségbiztosítások piaca az adókedvezmények ellenére sem nőtt érezhető módon az elmúlt időszakban.

A piaci folyamatok továbbra is elsősorban a folyamatos építkezéstről és a minőségbiztosításról szólnak. Ennek kapcsán a biztosítók minden eszközt megragadnak arra, hogy felhívják a vállalatok és a fogyasztók figyelmét erre a termékcsoporthoz. A remények szerint a javuló gazdasági környezet lehetővé teszi, hogy a munkáltatók a céges cafetéria rendszerek keretein belül növekvő mértékben gondoskodjanak munkavállalóikról biztosítási fedezet megvásárlásával is.

Utásbiztosítás

2014-ben 2,5 %-kal nőtt a biztosítótársaságok utásbiztosításokból származó bevétele, és bár a válság előtti szintektől még jócskán elmarad a magyarok utazási hajlandósága, a kedvező trend remélhetőleg tovább folytatódik. Jelenleg 15 MABISZ-tagbiztosító értékesít utásbiztosítást a piacon.

Továbbra is kiemelkedően erős a klasszikus értékesítési csatornák szerepe ezen a piacon, de folyamatosan növekszik az online kötések száma is. Új értékesítési csatornák is megjelentek, igény esetén már egyes ATM-eknél, illetve csekk-befizető automatáknál is lehetőség nyílik az utásbiztosítás megkötésére.

A 2014-es esztendőben tovább folytatódott az uniós jogalkotási munka, melyben a szövetség szakértőkön keresztül segíti a magyar álláspont kialakítását. Az Európai Bizottság még 2013 júliusában jelentette meg új irányelv-tervezetét, ami a szervezett utazások meglévő közösségi szabályozását veszi revízió alá. Az irányelv-tervezet jelentősen kiterjeszti a korábbi szabályozás tárgyi és személyi hatályát – elsődlegesen az online szolgáltatások elterjedésére figyelemmel –, valamint több új rendelkezés érinti a vállalkozók és az utasok jogait és kötelezettségeit.

A nem-életbiztosítások egyes adatai*

millió Ft, illetve db

| | Díjbevétel | Szerződésszám | Kárráfordítás | Tárgyévi kárráfordítás | Tárgyévi káresemények száma |
|---------------------------------------|----------------|------------------|----------------|------------------------|-----------------------------|
| GÉPJÁRMŰ | 153 939 | 5 321 947 | 101 524 | 106 871 | 252 769 |
| ebből CASCO | 63 831 | 818 971 | 34 338 | 30 686 | 113 349 |
| ebből felelősségbiztosítás | 90 108 | 4 502 976 | 67 185 | 76 185 | 139 420 |
| Általános felelősségbiztosítás | 25 972 | 110 048 | 10 241 | 12 946 | 7 617 |
| Vállalkozói vagyon | 44 913 | 196 679 | 17 484 | 20 348 | 43 560 |
| Lakossági vagyon | 104 593 | 3 093 106 | 37 776 | 30 317 | 705 492 |
| Mezőgazdasági | 11 998 | 17 591 | 4 996 | 4 082 | 3 202 |
| ebből állatbiztosítás | 472 | 709 | 216 | 188 | 197 |
| ebből növénybiztosítás | 5 715 | 8 402 | 3 170 | 3 180 | 1 676 |
| Szállítmánybiztosítás | 3 980 | 22 988 | 606 | 1 377 | 1 149 |
| Hitelbiztosítás | 3 972 | 635 | 2 793 | 3 117 | 248 |
| Egyéb biztosítás | 11 105 | 209 145 | 3 594 | 3 535 | 6 160 |
| NEM ÉLETBIZTOSÍTÁSOK ÖSSZESEN* | 360 473 | 8 972 139 | 179 013 | 182 592 | 1 020 197 |

*baleset, betegség, és utasbiztosítás nélkül

Nem-életbiztosítási díjbevétel és szerződésszám társaságonként*

millió Ft, illetve db

| | Lakossági | | Általános felelősségbiztosítás | | Vállalkozói | | Egyéb | | Összesen | |
|------------------------|----------------|------------------|--------------------------------|----------------|---------------|----------------|----------------|------------------|----------------|------------------|
| | Díjbevétel | Szerződésszám | Díjbevétel | Szerződésszám | Díjbevétel | Szerződésszám | Díjbevétel | Szerződésszám | Díjbevétel | Szerződésszám |
| AEGON | 32 868 | 887 968 | 653 | 8 060 | 1 998 | 10 070 | 11 019 | 426 700 | 46 538 | 1 332 798 |
| AIG | - | - | 4 396 | 3 609 | 1 931 | 408 | 865 | 34 | 7 192 | 4 051 |
| Allianz | 16 699 | 527 547 | 8 505 | 23 285 | 9 635 | 43 924 | 44 364 | 1 252 541 | 79 203 | 1 847 297 |
| Astra | 565 | 15 552 | - | - | - | - | 4 602 | 167 608 | 5 167 | 183 160 |
| Cardif | - | - | - | - | - | - | 3 404 | 105 810 | 3 404 | 105 810 |
| Cardif Élet | - | - | - | - | - | - | - | - | - | - |
| CIG EMABIT | - | - | 757 | 10 848 | 358 | 1 498 | 1 203 | 17 027 | 2 318 | 29 373 |
| CIG Élet | - | - | - | - | - | - | - | - | - | - |
| Dimenzió | - | - | - | - | - | - | - | - | - | - |
| Erste VIG | - | - | - | - | - | - | - | - | - | - |
| Euler Hermes | - | - | - | - | - | - | 3 982 | 364 | 3 982 | 364 |
| Európai Utazási Bizt. | - | - | - | - | - | - | 52 | 104 | 52 | 104 |
| Generali | 20 907 | 510 968 | 6 928 | 42 947 | 10 661 | 30 287 | 28 894 | 502 945 | 67 390 | 1 087 147 |
| Genertel | 508 | 25 096 | - | - | - | - | 3 320 | 172 706 | 3 828 | 197 802 |
| Grawe | - | - | - | - | - | - | - | - | - | - |
| Groupama Garancia | 17 921 | 543 472 | 1 532 | 6 409 | 3 622 | 60 875 | 14 554 | 412 057 | 37 629 | 1 022 813 |
| ING (NN) | - | - | - | - | - | - | - | - | - | - |
| K&H | 2 901 | 105 333 | 115 | 2 761 | 993 | 10 198 | 13 571 | 799 510 | 17 580 | 917 802 |
| KÖBE | 485 | 23 579 | 3 | 829 | 4 | 63 | 6 454 | 156 531 | 6 946 | 181 002 |
| Magyar Posta Bizt. | 2 654 | 119 043 | 8 | 7 | 5 | 3 | 4 735 | 299 967 | 7 402 | 419 020 |
| Magyar Posta Életbizt. | - | - | - | - | - | - | - | - | - | - |
| Medicover | - | - | - | - | - | - | - | - | - | - |
| MetLife | - | - | - | - | - | - | - | - | - | - |
| MKB Általános | 1 132 | 45 140 | 216 | 1 843 | 901 | 5 074 | 1 659 | 71 189 | 3 908 | 123 246 |
| MKB Élet | - | - | - | - | - | - | - | - | - | - |
| Porsche | - | - | - | - | - | - | 993 | 10 778 | 993 | 10 778 |
| QBE | 719 | 38 816 | 393 | 2 091 | 1 430 | 5 265 | 516 | 76 160 | 3 058 | 122 332 |
| Signal | 1 977 | 67 725 | 41 | 1 552 | 1 163 | 8 108 | 2 476 | 153 794 | 5 657 | 231 179 |
| Union VIG | 1 826 | 67 839 | 928 | 1 233 | 7 771 | 4 099 | 9 395 | 318 067 | 19 920 | 391 238 |
| UNIQA | 3 415 | 114 211 | 1 472 | 4 261 | 4 430 | 16 661 | 19 868 | 443 324 | 29 185 | 578 457 |
| Vienna Life VIG (AXA) | - | - | - | - | - | - | - | - | - | - |
| Wáberer | 16 | 817 | 25 | 313 | 11 | 146 | 9 069 | 185 090 | 9 121 | 186 366 |
| Összesen | 104 593 | 3 093 106 | 25 972 | 110 048 | 44 913 | 196 679 | 184 995 | 5 572 306 | 360 473 | 8 972 139 |

*baleset, betegség, és utasbiztosítás nélkül

A nem-életbiztosítási díjbevétel és kárráfordítás alakulása társaságonként

| | Nem életbiztosítási díjbevétel (millió Ft) | | | Bruttó kárráfordítás (millió Ft) | | |
|------------------------|--|----------------|----------------|----------------------------------|----------------|----------------|
| | 2012 | 2013 | 2014 | 2012 | 2013 | 2014 |
| AEGON | 42 172 | 44 378 | 46 886 | 16 016 | 17 390 | 18 148 |
| AHICO (MetLife) | 509 | - | - | 13 | - | - |
| AIG | 6 902 | 7 901 | 9 564 | 4 432 | 7 188 | 5 567 |
| Allianz | 89 527 | 79 869 | 81 478 | 45 221 | 47 258 | 46 525 |
| Astra | 4 253 | 3 078 | 5 203 | 51 | 2 086 | 1 952 |
| Cardif | - | - | 4 459 | - | - | 1 308 |
| Cardif Élet | - | - | - | - | - | - |
| CIG EMABIT | 2 923 | 5 075 | 2 496 | 1 828 | 2 928 | 859 |
| CIG Élet | - | - | - | - | - | - |
| Dimenzió | - | - | - | - | - | - |
| Erste VIG | - | - | - | - | - | - |
| Euler Hermes | 4 179 | 3 936 | 3 982 | 2 906 | 1 863 | 3 199 |
| Európai Utazási Bizt. | 2 193 | 2 238 | 2 589 | - | 420 | 652 |
| Generali | 72 023 | 71 000 | 73 327 | 31 151 | 28 972 | 28 240 |
| Genertel | 3 387 | 4 112 | 3 837 | 2 149 | 3 106 | 2 615 |
| Grawe | - | - | - | - | - | - |
| Groupama Garancia | 42 916 | 43 887 | 45 824 | 18 552 | 18 470 | 19 352 |
| ING (NN) | - | - | - | - | - | - |
| K&H | 16 586 | 17 756 | 18 081 | 8 212 | 9 022 | 8 303 |
| KÖBE | 7 170 | 7 089 | 7 007 | 5 096 | 5 675 | 4 756 |
| Magyar Posta Bizt. | 7 896 | 7 703 | 8 447 | 4 527 | 4 039 | 4 823 |
| Magyar Posta Életbizt. | - | - | - | - | - | - |
| Medicover | 670 | 1 635 | 2 151 | 418 | 1 062 | 1 538 |
| MetLife | 1 | 289 | 498 | - | 2 | 207 |
| MKB Általános | 2 486 | 3 095 | 3 908 | 1 649 | 2 001 | 2 540 |
| MKB Élet | - | - | - | - | - | - |
| Porsche | 654 | 700 | 993 | 378 | 376 | 521 |
| QBE | 4 778 | 4 663 | 4 857 | - | 1 402 | 1 417 |
| Signal | 4 905 | 5 989 | 6 476 | 2 671 | 3 149 | 3 103 |
| TIR | 58 | - | - | 66 | - | - |
| Union VIG | 17 780 | 25 416 | 22 703 | 8 125 | 5 584 | 7 740 |
| UNIQA | 30 562 | 30 941 | 31 936 | 15 856 | 16 631 | 18 796 |
| Vienna Life VIG (AXA) | 767 | 929 | 1 233 | 180 | 265 | 417 |
| Wáberer | 3 736 | 4 996 | 9 150 | 2 771 | 4 060 | 7 419 |
| Összesen | 369 033 | 376 675 | 397 084 | 172 269 | 182 948 | 189 998 |

A gépjármű-biztosítási piac

Kötelező gépjármű-felelősségbiztosítások – díjbevétel, kárráfordítás

| | Kötelező gépjármű-felelősségbiztosítás | | | | | |
|--------------------|--|---------------|---------------|---------------------------|---------------|---------------|
| | Díjbevétel (millió Ft) | | | Kárráfordítás (millió Ft) | | |
| | 2012 | 2013 | 2014 | 2012 | 2013 | 2014 |
| AEGON | 4 862 | 6 321 | 7 161 | 2 073 | 4 624 | 5 742 |
| Allianz | 22 778 | 21 223 | 21 540 | 18 756 | 22 564 | 19 627 |
| Astra | 3 970 | 2 633 | 3 962 | 1 348 | 1 905 | 1 487 |
| CIG EMABIT | 903 | 1 210 | 43 | 786 | 1 083 | 86 |
| Generali | 7 214 | 6 169 | 6 992 | 2 459 | 2 103 | 1 997 |
| Genertel | 2 170 | 2 343 | 1 909 | 1 556 | 1 994 | 1 635 |
| Groupama Garancia | 5 247 | 4 424 | 5 172 | 2 685 | 2 226 | 3 916 |
| K&H | 10 044 | 11 326 | 11 588 | 5 949 | 7 223 | 6 474 |
| KÖBE | 6 472 | 6 171 | 6 027 | 4 682 | 5 133 | 4 313 |
| Magyar Posta Bizt. | 4 899 | 4 234 | 4 632 | 3 782 | 2 975 | 3 655 |
| MKB Általános | 665 | 538 | 738 | 706 | 481 | 675 |
| Signal | 1 442 | 1 513 | 1 579 | 1 092 | 1 186 | 987 |
| Union VIG | 2 704 | 2 488 | 3 256 | 1 572 | 2 328 | 1 948 |
| UNIQA | 7 782 | 7 895 | 8 382 | 5 610 | 6 790 | 8 294 |
| Wáberer | 2 860 | 3 536 | 7 127 | 2 273 | 3 149 | 6 349 |
| Összesen | 84 011 | 82 024 | 90 108 | 55 330 | 65 765 | 67 185 |

A gépjármű-biztosítási piac alakulására meghatározó jelentőséggel bír a gépjármű értékesítés dinamikája (új és használt gépjárművek), ehhez kapcsolódóan a finanszírozási piac állapota, a káralakulás (balesetek száma és összetétele, az éves infláció mértéke), valamint a jogszabályi környezet változása.

A teljes magyarországi személygépkocsi-állomány az év folyamán 67 ezerrel, 3 millió 108 ezerre nőtt. A bővülés nem volt elegendő az avulás kompenzálására: a személygépkocsik átlagos életkora 13-ról 13,4 évre növekedett.

2013-ban megállt a közúti balesetek számának 2006 óta tartó csökkenő tendenciája, sőt, a közúti balesetek száma emelkedni kezdett a 2012-es szinthez képest. Sajnos ez a tendencia 2014-ben sem állt meg, igaz a növekedés mértéke jóval kisebb volt, mint az előző évben. 2014-ben az uta-

kon 1 %-kal több személyi sérüléssel járó közlekedési baleset történt, mint 2013-ban. Szomorú tény, hogy most már a halálos balesetek száma is emelkedett - 6,1 %-kal -, a súlyos sérüléssel járó balesetek száma 0,6 %-kal, a könnyű sérüléssel járó balesetek száma 0,9 % volt több, mint az előző évben. A balesetek számának növekedése, az ebből eredő kedvezőtlen káralakulás valószínűleg a csökkenő üzemanyagárak miatt újra növekvő gépjárműhasználat miatt lehet összefüggésben.

A körülmények változására a biztosítók továbbra is fokozódó árszemponttal reagáltak. Szolgáltatási versenyt – a termékek sajátosságainál fogva is – inkább a casco területén láthatunk. A társaságok kgfb díjkezdéssel honorálják a társaság más termékeinek együttműködését (pl. casco, lakásbiztosítások, életbiztosítások stb.)

A gépjármű-biztosítási piacon a korábbi években tapasztalt csökkenő tendencia 2014-ben megfordulni látszott. Ennek eredményeként a MABISZ tagbiztosítók összesítésében a gépjármű-felelősségbiztosítási díjbevétel a 2013. évi 82 milliárd Ft-ról 2014-ben – közel 10 %-kal növekedve – 90,1 milliárd Ft-ra növekedett. Ez a tendencia – igaz, jóval kisebb mértékben, mint a kötelező gépjármű-felelősségbiztosítás esetében – a casco termékeknél is megmutatkozott. A casco díjbevétel – a 2,1 %-os növekedés eredményeként – az előző évi 62,5 milliárd Ft-ról 63,8 milliárd Ft-ra emelkedett.

Összességében a kötelező gépjármű-felelősségbiztosítás területén 8 milliárd Ft-tal, a cascot illetően közel 1,3 milliárd Ft, együttesen 9,3 milliárd Ft-tal emelkedett a gépjárműbiztosítási ágazat bevétele.

Nem változott az év folyamán a gépjármű-biztosítási üzletágban érdekelt biztosítók száma, továbbra is 15 biztosító nyújt gépjármű-felelősségbiztosítási szolgáltatást.

A baleseti helyzet kedvezőtlen alakulásának ellenére javultak a gépjármű-biztosítások kármutatói, ami a jelentős díjnövekménynek köszönhető. A kgfb kárhányada a 2013. évi 80,2 %-ról 2014-ben 74,6 %-ra, a casco kárhányad pedig a 2013. évi 58,9 %-ról 53,8 %-ra mérséklődött. A tárgyévben bekövetkezett káresemények száma a kgfb esetében 139 420 db volt, ami az előző évihez képest 1,3 %-os emelkedés, a casco esetében a tárgyévi káresemények száma 113 349 db volt, 3,4 %-os csökkenést mutatva az előző évihez képest.

A MABISZ Elkülönített Szervezeti Egységének tevékenysége

A gépjármű-felelősségbiztosításról szóló törvény szerint a MABISZ egy erre a célra létrehozott Elkülönített Szervezeti Egység útján látja el a Nemzeti Iroda - ezen belül a Kártalanítási Szervezet, az Információs Központ és a kárnyilvántartó szerv - feladatait, valamint a Kártalanítási Számla és a Kártalanítási Alap kezelését.

A MABISZ szervezetén belül a Nemzetközi Zöldkártya Rendszer és a magyarországi kötelező gépjármű-felelősségbiztosítási ágazatot művelő biztosítók szervezete, a Nemzeti Iroda látja el a nemzetközi gépjármű-biztosítási megállapodásból és a kapcsolódó egyezményekből eredő koordinációs, kárrendezési és elszámolási feladatokat, ezen belül a zöldkártya iroda, a Kártalanítási Szervezet és az Információs Központ működtetését, melynek keretében eleget tesz garanciaadási kötelezettségének is.

2014-ben a Nemzeti Iroda 2650 kárügyet kezelte. Ebből 829 esetben nyújtott garanciát magyar biztosítatlan gépjárművek külföldi károkozása kapcsán, külföldi biztosítók terhére pedig 1795 kárügyet rendezett, melynek során 650 millió forint kifizetést teljesített.

Az Információs Központ végzi a gépjárművek üzemeltetése során harmadik személynek okozott károkból eredő igények érvényesítéséhez szükséges adatok kezelését, kapcsolatot tart az érdekeltekkel és egyéb feladatokat is ellát. A 2014. évben írásban érkezett fedezet- és információkérések, panaszok, illetőleg segítségkérések száma 10 622 db volt, ami az előző évhez képest némi csökkenést jelent. A megkeresések mindössze 5%-a volt olyan panasz, amelyet a külföldi biztosítók és ezek levelezőivel vagy kárrendezési megbízottaival szemben nyújtottak be.

A Kártalanítási Szervezet a kötelező gépjármű-felelősségbiztosítást végző biztosítók által a székhelyük szerinti Európai Unió tagállamban működtetett szervezet. Feladata a más tagállamban telephellyel rendelkező gépjármű által magyar károsultnak külföldön okozott kár kapcsán a károkozó biztosítója kárrendezésének elmaradása esetén a kárigények elbírálása és rendezése. 2014-ben a Nemzeti Iroda által kezelt károk mintegy 29%-át tették ki a kártalanítási szervezet által rendezett károk (572 káreset, 34,7 millió forint kifizetés), ami jelentős növekedés előző évhez képest.

A Kártalanítási Számla a gépjármű-felelősségbiztosításról szóló törvény által létrehozott és a kötelező gépjármű-felelősségbiztosítási tevékenységet végző biztosítók által finanszírozott pénzalap, amelynek feladata a kgfb-szerződéssel nem rendelkező vagy ismeretlen gépjárművel Magyarországon területén okozott kárigények elbírálása és megtérítése. 2014-ben a Kártalanítási Számla terhére 5344 kárügyet jelentettek be a károsultak (ez mintegy 21%-os emelkedés az előző évhez képest), és a folyamatban levő kárügyekben 1,783 milliárd forint kártérítési összeget fizetett ki a számlát kezelő Elkülönített Szervezeti Egység. A kifizetett kártérítési összegek jogszabályon alapuló visszakövetelése 3606 ügyben indult meg 2014-ben, és év végén 13 582 db ügyben volt folyamatban visszakövetelési eljárás.

A Kártalanítási Alap a gépjármű-felelősségbiztosításról szóló törvény alapján a kötelező gépjármű-felelősségbiztosítási tevékenységet végző biztosítók által létrehozott és finanszírozott alap, mely a károkozás időpontjában érvényes kötelező gépjármű-felelősségbiztosítási fedezettel rendelkező üzemben tartó gépjárművel okozott károk megtérítését fedezi, amennyiben a kötelező gépjármű-felelősségbiztosítást kezelő biztosítóval szemben megindult a törvény szerinti felszámolási eljárás.

A kötelező gépjármű-felelősségbiztosítási tevékenységet végző biztosítók negyedévente kötelesek üzletági díjbevételük legfeljebb 0,25%-át - éves díjbevételük 1 %-át - a Kártalanítási Alapba befizetni, ha az alap egyenlege nem haladja meg az előző évi összpiaci kgfb-díjbevétel 6%-át. A Kártalanítási Alap egyenlege 2014 végén (a MÁV ÁBE csődje miatti vagyonkivonás után) 1,922 milliárd forint volt.



Tartalékok, befektetések, eredmények

A biztosítók nettó biztosítástechnikai tartalékainak nagysága 2014. év végén 2103,409 milliárd Ft volt.

A biztosítók saját és idegen vagyonának együttes nagysága 2014. év végén 2328,093 milliárd Ft-ot tett ki.

A biztosítók befektetéseiben az állampapírok domináns szerepe továbbra is fennállt. 2014-ben 38,4 milliárd Ft-tal nőtt az állampapírokban lévő befektetések nagysága; ennek ellenére az állampapírok részaránya az összes befektetésen belül az előző évi 47,8 %-ról 44,9 %-ra mérséklődött.

A kamatok jelentős csökkenése ellenére a banki betétek, illetve a bankok által kibocsátott értékpapírok aránya az előző évi 20,3 %-ról 21,2 %-ra növekedett.

Az ingatlanok, ingatlan befektetési jegyek részaránya a 2013. évi 1,8 %-ról 1,6 %-ra változott 2014-ben.

A részvények aránya a 2013. évi 2,1 %-os részarányról 0,3 százalékponttal mérséklődött, 2014-ben 1,8 %-ot tett ki.

Az önkormányzatok, illetve más szervek által kibocsátott értékpapírok aránya viszont az előző évihez képest 2,5 százalékponttal erősödött és 23,5 %-ról 26,0 %-ra változott.

A kötvénytulajdonosoknak nyújtott kölcsönök aránya a befektetési portfólióban továbbra is elenyésző, mindössze az összes befektetés 0,2%-át tette ki.

A biztosítástechnikai eredmény 2014-ben a 2013. évi 7,5 milliárd Ft nyereséggel szemben 2014-re 13,9 milliárd Ft nyereségre növekedett.

Az életbiztosítási üzletág eredménye a 2013. évi 15,1 milliárd Ft nyereségről 2014-ben 17,4 milliárd Ft nyereségre növekedett.

A nem életbiztosítási üzletágnál nem volt ilyen kedvező a helyzet, de az előző évhez képest némi javulás volt tapasztalható, ugyanis a 2013. évi 7,6 milliárd Ft veszteség 2014-ben 3,4 milliárd Ft veszteségre csökkent.

A két üzletág eredményalakulásának, továbbá a nem biztosítástechnikai elszámolások kedvező eredményének eredőjeként a biztosítók összesített adózott eredménye az előző évi 26,1 milliárd Ft-ról 33,6 milliárd Ft-ra emelkedett, a mérleg szerinti eredmény az előző évi 5,3 milliárd Ft nyereségről 2014-ben 1,3 milliárd Ft nyereségre változott.

A biztosítók által befizetett társasági adó 2014-ben közel 2,6 milliárd Ft-ot tett ki.

A biztosítók vagyonának befektetése befektetési fajtánként

| | Állampapír | Banki betét és bank által kibocsátott értékpapír | Ingatlan, ingatlanbefektetési jegy | Részvény | Egyéb értékpapír | Kötvény kölcsön | Egyéb | Összesen millió Ft |
|------------------------|------------------|--|------------------------------------|---------------|------------------|-----------------|---------------|--------------------|
| AEGON | 92 300 | 3 061 | 2 292 | 3 631 | 90 752 | 586 | 392 | 193 016 |
| AIG | - | 659 | - | - | - | - | 10 731 | 11 390 |
| Allianz | 191 226 | 22 822 | 14 888 | 8 771 | 25 926 | 47 | 11 620 | 275 300 |
| Astra | - | 91 | - | - | 4 | - | - | 95 |
| Cardif | 1 605 | 1 273 | - | - | - | - | - | 2 878 |
| Cardif Élet | 541 | 1 107 | - | - | - | - | - | 1 648 |
| CIG EMABIT | 1 948 | - | - | - | - | - | 16 | 1 964 |
| CIG Élet | 2 932 | - | - | 2 896 | 52 085 | - | 33 | 57 946 |
| Dimenzió | 44 131 | 1 070 | - | - | 3 296 | 1 | 1 571 | 50 068 |
| Erste VIG | 8 581 | 12 910 | 12 221 | - | 18 065 | - | - | 51 777 |
| Euler Hermes | - | - | - | - | - | - | - | - |
| Európai Utazási Bizt. | 2 706 | 48 | - | - | 663 | - | 3 | 3 420 |
| Generali | 131 799 | 11 370 | 951 | 6 668 | 106 045 | 131 | 378 | 257 341 |
| Genertel | 3 457 | 414 | - | - | - | - | 2 651 | 6 521 |
| Grawe | 63 086 | 300 | 600 | - | 314 | 181 | 1 360 | 65 841 |
| Groupama Garancia | 102 899 | 127 295 | 3 144 | 5 277 | 20 677 | 2 | 5 313 | 264 608 |
| ING (NN) | 158 663 | 204 554 | 49 | 4 800 | - | 1 176 | 483 | 369 725 |
| K&H | 41 947 | 5 958 | 1 | - | 67 219 | 180 | 36 | 115 341 |
| KÖBE | 3 955 | 1 509 | - | - | 1 127 | - | 1 408 | 7 999 |
| Magyar Posta Bizt. | 5 425 | 1 703 | - | - | - | - | - | 7 128 |
| Magyar Posta Életbizt. | 55 066 | 65 231 | - | 502 | 35 311 | - | 3 246 | 159 356 |
| Medicover | 303 | 140 | - | - | - | - | - | 443 |
| MetLife | 44 135 | 5 311 | 1 573 | - | 63 632 | 807 | 7 045 | 122 503 |
| MKB Általános Bizt. | 2 527 | 527 | - | - | - | - | 592 | 3 646 |
| MKB Életbizt. | 9 924 | 602 | - | 157 | 1 265 | 689 | 316 | 12 953 |
| Porsche | - | 636 | - | - | - | - | - | 636 |
| QBE | - | - | - | - | - | - | - | - |
| Signal | 19 966 | 8 658 | - | - | 22 574 | 84 | 6 748 | 58 030 |
| Union VIG | 13 183 | 6 209 | 1 025 | - | 674 | 1 896 | 38 398 | 61 384 |
| UNIQA | 23 899 | 2 457 | - | 93 | 80 870 | 9 | 1 470 | 108 798 |
| Vienna Life VIG (AXA) | 15 914 | 5 797 | 737 | 10 097 | 14 242 | 1 | 1 650 | 48 439 |
| Wáberer | 2 940 | 1 958 | - | - | 1 328 | - | 1 674 | 7 900 |
| Összesen | 1 045 055 | 493 670 | 37 482 | 42 893 | 606 070 | 5 790 | 97 132 | 2 328 093 |

A biztosítók által foglalkoztatottak száma

| | Igazgatási | Üzleti | | | Egyéb | Összesen (fő) |
|------------------------|--------------|--------------|---------------|--------------|--------------|---------------|
| | | Főállású | Részmunkaidős | Vállalkozó | | |
| AEGON | 568 | 221 | - | 1 400 | 203 | 2 392 |
| AIG | 144 | 10 | - | - | - | 154 |
| Allianz | 527 | 212 | 2 | 1 175 | 664 | 2 580 |
| Astra | 43 | 7 | 16 | - | - | 66 |
| Cardif | 23 | 7 | - | - | 18 | 48 |
| Cardif Élet | | | | | | |
| CIG EMABIT | 30 | 2 | - | - | - | 32 |
| CIG Élet | 69 | 8 | - | - | - | 77 |
| Dimenzió | 36 | 8 | - | - | - | 44 |
| Erste VIG | 23 | 22 | - | - | 2 | 47 |
| Euler Hermes | 16 | 15 | - | - | - | 31 |
| Európai Utazási Bizt. | 19 | - | - | - | 13 | 32 |
| Generali | 1 328 | 371 | 5 | 1 939 | 27 | 3 670 |
| Genertel | 30 | 67 | - | 11 | 5 | 113 |
| Grawe | 27 | - | - | - | - | 27 |
| Groupama Garancia | 532 | 1 328 | 154 | 1 237 | 172 | 3 423 |
| ING (NN) | 383 | 43 | - | 483 | 1 326 | 2 235 |
| K&H | 261 | 88 | - | 268 | 4 | 621 |
| KŐBE | 88 | 31 | 3 | 190 | 13 | 325 |
| Magyar Posta Bizt. | 110 | 7 | - | - | - | 117 |
| Magyar Posta Életbizt. | 57 | 7 | - | - | - | 64 |
| Medicover | 18 | 1 | - | - | - | 19 |
| MetLife | 96 | 14 | 6 | 456 | 22 | 594 |
| MKB Általános Bizt. | 60 | 9 | - | - | 24 | 93 |
| MKB Életbizt. | 58 | 9 | - | - | 8 | 75 |
| Porsche | 6 | - | - | - | - | 6 |
| QBE | 46 | 30 | 3 | - | 5 | 84 |
| Signal | 167 | - | - | 371 | - | 538 |
| Union VIG | 207 | 42 | - | 510 | 60 | 819 |
| UNIQA | 664 | - | - | 738 | 18 | 1 420 |
| Vienna Life VIG (AXA) | 113 | 11 | - | - | - | 124 |
| Wáberer | 90 | 12 | - | - | 3 | 105 |
| Összesen | 5 839 | 2 582 | 189 | 8 778 | 2 587 | 19 975 |

A biztosítók biztosítástechnikai tartalékainak alakulás

| | Biztosítástechnikai tartalék (millió Ft) | | |
|------------------------|--|------------------------------------|--|
| | Összes nettó biztosítás-technikai tartalék | Ebből életbiztosítási díj-tartalék | Ebből befektetéshez kötött életbiztosítások díjtartaléka |
| AEGON | 173 295 | 55 112 | 87 299 |
| AIG | 6 972 | - | - |
| Allianz | 238 425 | 40 124 | 66 339 |
| Astra | 3 750 | 34 | - |
| Cardif | 2 487 | - | - |
| Cardif Élet | 249 | - | - |
| CIG EMABIT | 1 152 | - | - |
| CIG Élet | 54 557 | 309 | 51 896 |
| Dimenzió | 47 077 | 46 086 | - |
| Erste VIG | 50 722 | 6 186 | 42 942 |
| Euler Hermes | 1 829 | - | - |
| Európai Utazási Bizt. | 963 | - | - |
| Generali | 221 950 | 46 830 | 101 099 |
| Genertel | 2 104 | - | - |
| Grawe | 59 593 | 55 953 | - |
| Groupama Garancia | 234 700 | 35 272 | 165 025 |
| ING (NN) | 365 209 | 132 679 | 219 732 |
| K&H | 105 858 | 16 456 | 65 908 |
| KŐBE | 4 899 | - | - |
| Magyar Posta Bizt. | 5 044 | - | - |
| Magyar Posta Életbizt. | 153 889 | 123 544 | 28 735 |
| Medicover | - | - | - |
| MetLife | 106 385 | 24 488 | 76 696 |
| MKB Általános Bizt. | 1 355 | - | - |
| MKB Életbizt. | 11 165 | 2 441 | 8 146 |
| Porsche | 74 | - | - |
| QBE | - | - | - |
| Signal | 51 654 | 15 828 | 29 407 |
| Union VIG | 39 499 | 5 943 | 22 113 |
| UNIQA | 109 483 | 14 502 | 78 853 |
| Vienna Life VIG (AXA) | 44 033 | 3 395 | 39 444 |
| Wáberer | 5 036 | - | - |
| Összesen | 2 103 409 | 625 183 | 1 083 635 |

A biztosítók 2014. évi eredményelszámolásának kiemelt adatai

| | millió Ft |
|---|---------------|
| A) NEM ÉLETBIZTOSÍTÁSI ÁG | |
| Megszolgált díjak, viszontbiztosítás nélkül | 292 088 |
| Bruttó díj | 400 264 |
| Károk ráfordításai | 162 543 |
| Bruttó kárkifizetés | 186 494 |
| Függő károk tartalékainak változása | 2 619 |
| Matematikai tartalékok változása | -984 |
| Nettó működési költségek | 110 974 |
| Tárgyévben felmerült szerzési költségek | 87 512 |
| | |
| BIZTOSÍTÁSTECHNIKAI EREDMÉNY | -3 431 |
| B) ÉLETBIZTOSÍTÁSI ÁG | |
| Megszolgált díjak, viszontbiztosítás nélkül | 435 832 |
| Bruttó díj | 453 238 |
| Biztosítástechnikai bevételek befektetésekből | 102 386 |
| Károk ráfordításai | 332 253 |
| Bruttó kárkifizetés | 339 410 |
| Matematikai tartalékok változása | 27 103 |
| Egyéb tartalékok változása | 1 932 |
| Befektetési egységekhez kötött (unit-linked) tartalékok változása | 107 186 |
| Nettó működési költségek | 91 030 |
| Tárgyévben felmerült szerzési költségek | 66 539 |
| Biztosítástechnikai ráfordítások befektetésekből | 12 662 |
| BIZTOSÍTÁSTECHNIKAI EREDMÉNY | 17 365 |
| C) NEM BIZTOSÍTÁSTECHNIKAI ELSZÁMOLÁSOK | |
| SZOKÁSOS VÁLLALKOZÁSI EREDMÉNY | 37 969 |
| ADÓZÁS ELŐTTI EREDMÉNY | 36 207 |
| ADÓZOTT EREDMÉNY | 33 618 |
| MÉRLEG SZERINTI EREDMÉNY | 1 311 |

Függelék

Lakossági megtakarítások 2014-ben

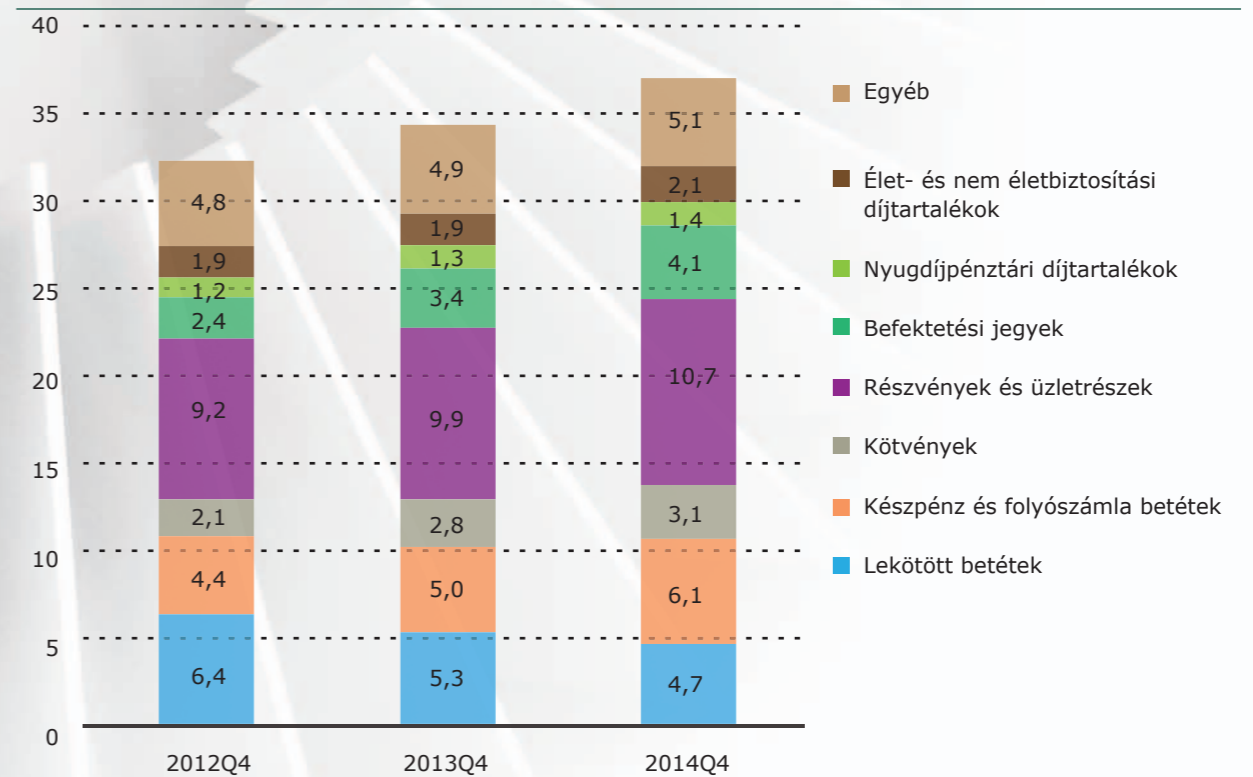
A háztartások pénzügyi megtakarítása - nettó finanszírozási képessége - a GDP arányában 5,9%-ot ért el, szemben az egy évvel korábbi 5%-kal. A megtakarításokat emelte a pénzügyi eszközök gyarapodása, de fontos volt továbbra is a hiteltörlesztés hatása. A hitelek tavaly a GDP 0,9%-ával csökkentek, ami sorban a hatodik év volt, amikor lakossági hitelcsökkenést regisztráltak. Ez a folyamat 2015-ben új erőre kap a kedvezményes deviza jelzáloghitel átváltással.

A hitelek csökkenését a pénzügyi válság során szerzett keserű tapasztalat táplálja egyfelől, másrészt a banki hitelkínálat is visszafogott.

A deviza-alapú jelzáloghitelek rendezése körüli bizonytalanság érdemben rontotta a hosszú távú tervezhetőséget a pénzügyi szférában. Együtt a lakosság hitelképességének komoly javulásával, az említett kockázatok végső rendezése elindíthatja az óvatos hitelezés politikáját a bankrendszerben. Ennek első gyümölcsei azonban csak 2016-ra várhatóak.

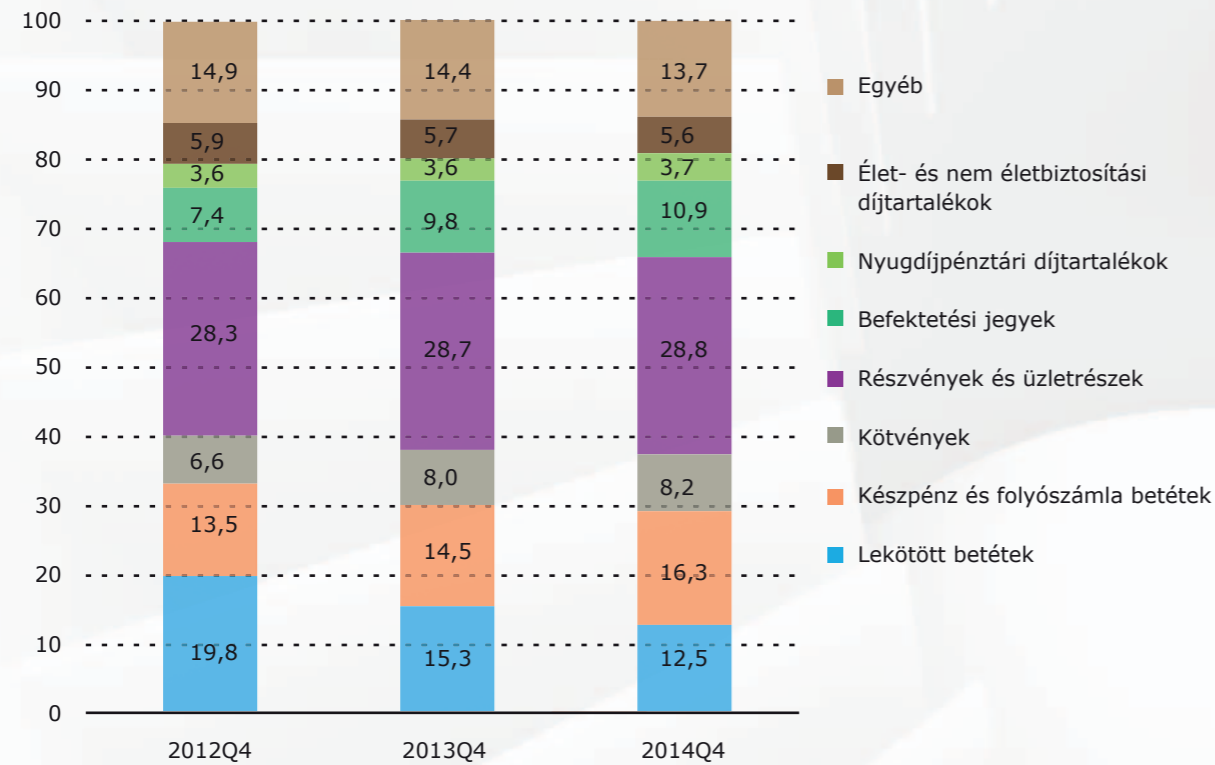
A megtakarítás a lekötött betétek kivételével minden fontosabb eszköz esetében emelkedett. Nominálisan a legnagyobb bővülés a készpénz és folyószámla betétek soron keletkezett. Érdekes folyamatra világít rá, ha a pénzügyi eszközök összetételének alakulását vizsgáljuk.

A lakosság megtakarítási szerkezete, 2012-2014 (ezer milliárd Ft)



Forrás: MNB

A lakosság pénzügyi eszközeinek alakulása (összetétel, %)



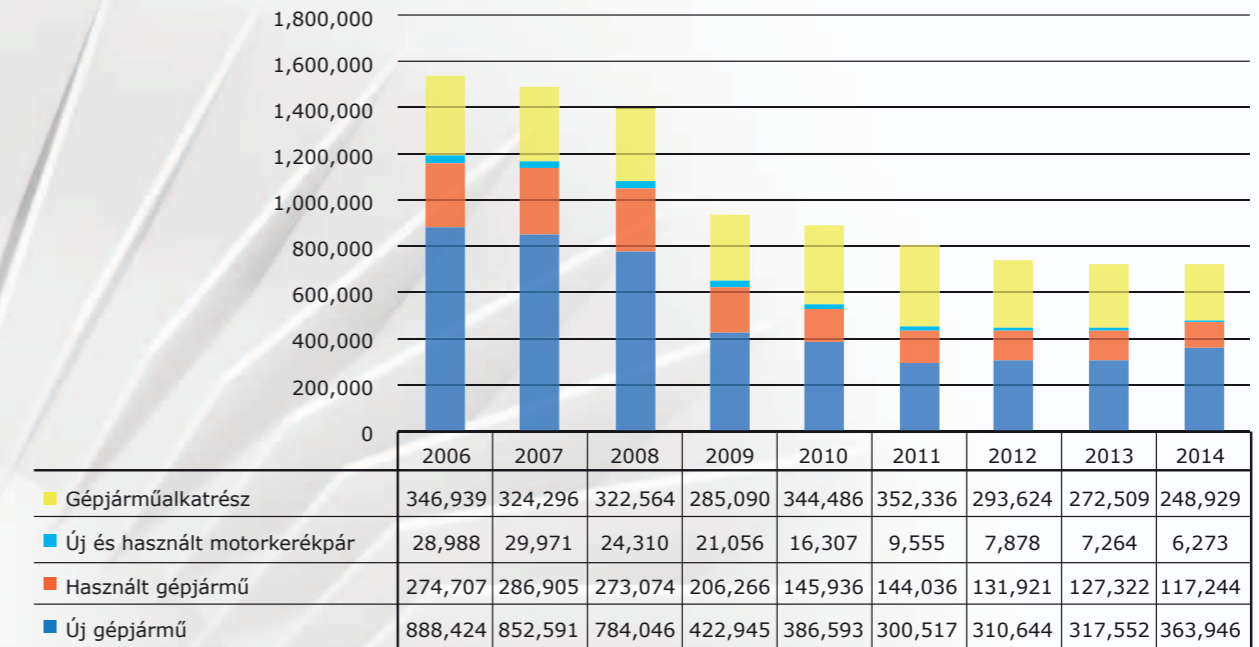
Forrás: MNB

Az elmúlt években a csökkenő hozamkörnyezet miatt a lakosság átalakította megtakarításainak szerkezetét. A lekötött betétek aránya 19,8%-ról 12,5%-ra csökkent. Az alacsony kamatok mellett a készpénztartás költsége csökkent, nem véletlen, hogy a készpénz és folyószámla betét állomány 13,5-ről 16,3 százalékra emelkedett. A befektetési alapok kiemelkedő visszatekintő hozamai és az Államadósság Kezelő Központ lakosságnak szánt magas kamatozású termékei érdemben növelték a befektetési jegyben és kötvényekben tartott megtakarítások arányát. A biztosítási tartalékok enyhén csökkenő arányát adják a teljes pénzügyi vagyonnak.

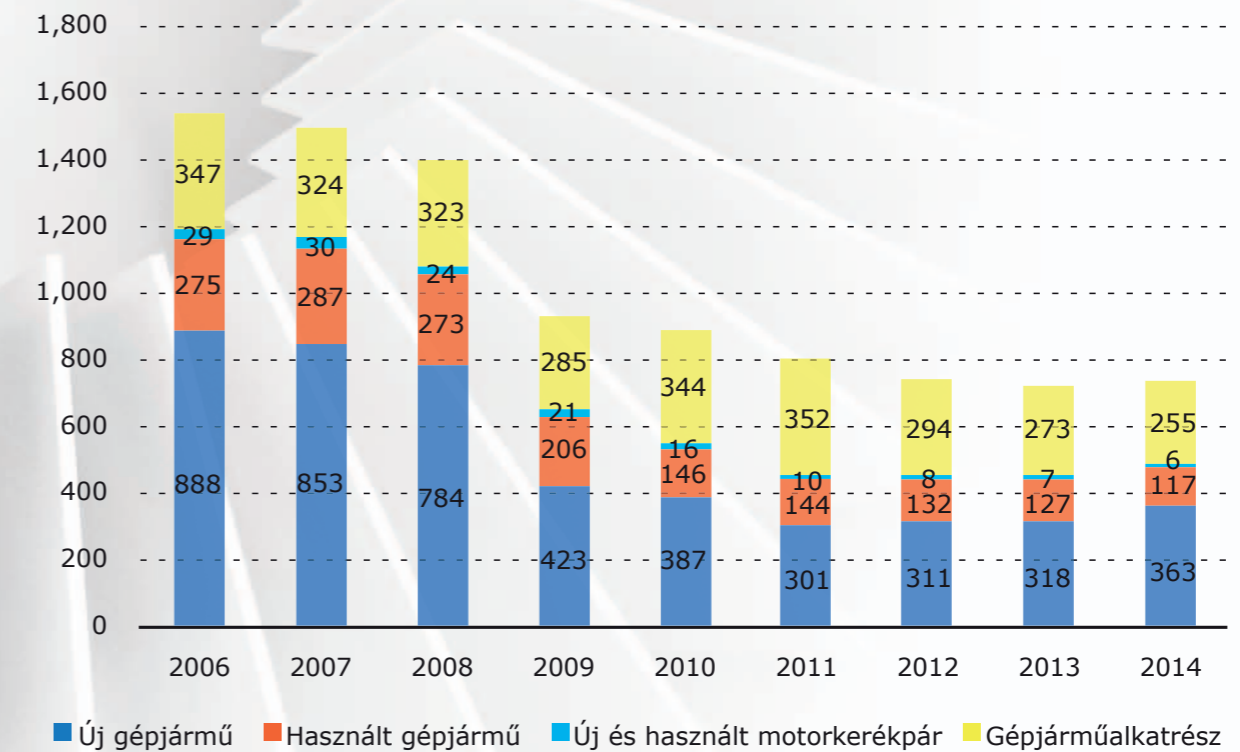
A gépjármű- és alkatrészpiac alakulása 2014-ben

2014-ben a gépjármű kiskereskedelem forgalma 736,4 milliárd forint volt, ami nominálisan 1,6 %-os bővülést takar. A szegmens forgalma így is nominálisan a második legalacsonyabb az elmúlt közel évtizedes adatsorban. Összetételét tekintve az új gépjármű értékesítések tudtak dinamikusabban növekedni, míg a használt gépjármű szegmensben a zsugorodás a 2007-es évet kivéve folyamatos volt.

A kiskereskedelmi forgalom alakulása a gépjármű-szegmensben (Mrd Ft)

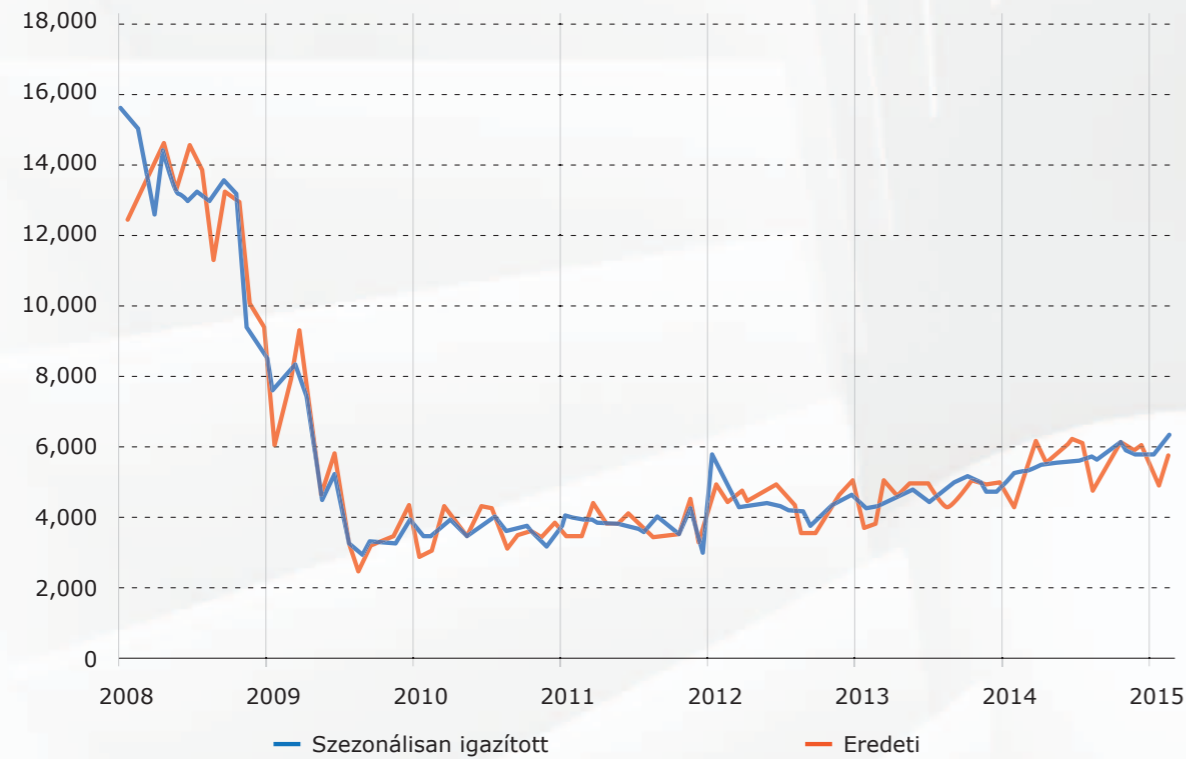


Forrás: KSH



Volumenét tekintve, az új autó regisztrációk száma a 2013 végi havi 4720 darabról 5750 darabra nőtt, szezonálisan igazított értékek szerint. A növekedés lényegében folyamatos volt a 2009-es mélypont óta. A további bővülést támogatja, hogy a lakosság a korábbinál könnyebben tud eladósodni, javul a foglalkoztatás, a jövedelmi kilátások, és a bankok hitelezési aktivitását korlátozó bizonytalansági faktorok is érdemben csökkennek.

Az új gépjármű regisztrációk alakulása (darab, havi adat)



Forrás: ACEA

TAGBIZTOSÍTÓINK

AEGON MAGYARORSZÁG



Általános Biztosító Zrt.

1091 Budapest, Üllői út 1.
 Postacím: 1813 Budapest, Pf. 245
 Telefon: (+36 1) 477-4800
 Fax: (+36 1) 476-5710
 Internet: <http://www.aegon.hu>
 E-mail: ugyfelszol@aegon.hu

Tulajdonosi szerkezet:

AEGON Hungary Holding B.V. 50 %
 AEGON Hungary Holding II B.V. 50 %
 Alaptőke: 6.374.160.000 Ft

AIG EUROPE LIMITED



Magyarországi Fióktelepe

1133 Budapest, Váci út 76.
 Postacím: 1426 Budapest, Pf. 358
 Telefon: (+36 1) 801-0801
 Fax: (+36 1) 801-0899
 Internet: <http://www.aig.hu>
 E-mail: reception.hu@aig.com

Tulajdonosi szerkezet:

AIG Europe Limited 100%
 Alaptőke: 197.118.478 £
 Induló vagyon: 1.000.000 Ft

ALLIANZ HUNGÁRIA



Biztosító Zrt.

1087 Budapest, Könyves Kálmán krt. 48-52.
 Postacím: 1368 Budapest, Pf. 191
 Telefon: (+36 40) 421-421
 Fax: (+36 1) 301-6100
 Internet: <http://www.allianz.hu>
 E-mail: ugyfelszolgalat@allianz.hu

Tulajdonosi szerkezet:

Allianz New Europe Holding GmbH 100%
 Alaptőke: 4.266.000.000 Ft

ASTRA S. A. Biztosító



Magyarországi Fióktelepe

1097 Budapest,
 Könyves Kálmán krt. 12-14. (Lurdy Ház)
 Postacím: 1371 Budapest, Pf. 444
 Telefon: (+36 1) 454-3200
 Call Center: (+36 40) 278-728
 Internet: <https://www.viennialife.hu>
 E-mail: info@viennialife.hu

Tulajdonosi szerkezet:

Societatea Comerciala de Asigurare-
 Reasigurare Astra S.A. 100%
 Alaptőke: 27.265.000 Ft

CARDIF



Biztosító Zrt.

1033 Budapest, Kórház u. 6-12.
Postacím: 1033 Budapest, Kórház u. 6-12.
Telefon: (+36 1) 430-2300 /2
Fax: (+36 1) 430-2301
Internet: <http://www.bnpparibascardif.hu>
E-mail: cardif@cardif.hu

Tulajdonosi szerkezet:

BNP Paribas Cardif 100%
Alaptőke: 977.000.000 Ft

CARDIF



Életbiztosító Zrt.

1033 Budapest, Kórház u. 6-12.
Postacím: 1033 Budapest, Kórház u. 6-12.
Telefon: (+36 1) 430-2300 /2
Fax: (+36 1) 430-2301
Internet: <http://www.bnpparibascardif.hu>
E-mail: cardif@cardif.hu

Tulajdonosi szerkezet:

BNP Paribas Cardif 100%
Alaptőke: 1.195.000.000 Ft

CIG PANNÓNIA



Első Magyar Általános Biztosító Zrt.

1033 Budapest, Flórián tér 1.
Postacím: 1300 Budapest, Pf. 177
Telefon: (+36 1) 510-0100
Fax: (+36 1) 209-9007
Internet: <http://www.cigpannonia.hu>
E-mail: info@cig.eu

Tulajdonosi szerkezet:

CIG Pannónia Életbiztosító Nyrt. 100%
Alaptőke: 1.030.000.000 Ft

DIMENZIÓ



Kölcsönös Biztosító és Önségélyező Egyesület

1119 Budapest, Fehérvári út 84/a.
Postacím: 1509 Budapest, Pf. 78
Telefon: (+36 1) 464-3580
Fax: (+36 1) 464-3599
Internet: <http://www.dimenziocsoport.hu>
E-mail: info@dimenziobiztosito.hu

Tulajdonosi szerkezet:

Alaptőke: 8.000.000 Ft
Saját tőke: 5.542.723.000 Ft

ERSTE



Vienna Insurance Group Biztosító Zrt.

1082 Budapest, Baross u. 1.
Postacím: 1465 Budapest, Pf. 1750
Telefon: (+36 1) 484-1700
Fax: (+36 1) 484-1799
Internet: <http://www.erstebiztosito.hu>
E-mail: info@erstebiztosito.hu

Tulajdonosi szerkezet:

VIENNA INSURANCE GROUP AG
Wiener Versicherung Gruppe 90%
UNION Vienna Insurance Group
Biztosító Zrt. 5%
Erste Bank Hungary Zrt. 5%
Alaptőke: 1.000.000.000 Ft

EULER HERMES



Europe SA Magyarországi Fióktelepe

1037 Budapest, Kiscelli u.104.
Postacím: 1037 Budapest, Kiscelli u.104.
Telefon: (+36 1) 453-9000
Fax: (+36 1) 453-9001
Internet: <http://www.eulerhermes.hu>
E-mail: ugyfelszolgalat@eulerhermes.com

Tulajdonosi szerkezet:

Euler Hermes Europe SA magyarországi fióktelepeként végzi tevékenységét, az Euler Hermes Magyar Hitelbiztosító Zrt. közvetett jogutódaként.

Alaptőke: 682.000.000 Ft

EURÓPAI



Utazási Biztosító Zrt.

1132 Budapest, Váci út 36-38.
Postacím: 1132 Budapest, Váci út 36-38.
Telefon: (+36 1) 452-3581
Fax: (+36 1) 452-3535
Internet: <http://www.eub.hu>
E-mail: info@eub.hu

Tulajdonosi szerkezet:

Generali Biztosító Zrt. 61%
Europäische Reiseversicherung AG., München 26%
Europäische Reiseversicherung AG., Wien 13%
Alaptőke: 400.000.000 Ft

GENERALI



Biztosító Zrt.

1066 Budapest, Teréz krt. 42-44.
Postacím: 7602 Pécs, Pf. 888
Telefon: (+36 1) 301-7100
Fax: (+36 1) 452-3505
Internet: <http://www.generali.hu>
E-mail: generali@generali.hu

Tulajdonosi szerkezet:

Generali PPF Holding 100%
Alaptőke: 4.500.000.000 Ft

GENERTEL



Biztosító Zrt.

1134 Budapest, Dévai u. 26-28.
Postacím: 7602 Pécs, Pf. 999
Telefon: (+36 40) 30-40-50
Fax: (+36 1) 451-3890
Internet: <http://www.genertel.hu>
E-mail: genertel@genertel.hu

Tulajdonosi szerkezet:

Generali Biztosító Zrt. 100%
Alaptőke: 1.180.000.000 Ft

GRAWE



Életbiztosító Zrt.

7630 Pécs, Kastély u. 2. A-B.
Postacím: 1124 Budapest Jagelló út 20/A
Telefon: (+36 72) 434-082,
(+36 72) 434-091
Fax: (+36 72) 434-027
Internet: <http://www.grawe.hu>
E-mail: info@grawe.hu

Tulajdonosi szerkezet:

Grazer Wechselseitige Versicherung
Aktiengesellschaft (Graz) 100%
Alaptőke: 800.000.000 Ft

GROUPAMA



Biztosító Zrt.

1051 Budapest, Október 6. u. 20.
Postacím: 1051 Budapest, Pf. 1049.
Telefon: (+36 1) 373-7500
Fax: (+36 1) 373-7549
Internet: <http://www.groupama.hu>
E-mail: A biztosító weboldalán az „Írjon nekünk!” üzenetküldő felületen keresztül érhető el

Tulajdonosi szerkezet:

Groupama SA 100 %
Alaptőke: 9.376.000.000 Ft

K&H



Biztosító Zrt.

1095 Budapest, Lechner Ödön fasor 9.
Postacím: Budapest 1851
Telefon: (+36 1) 328-9000 ,
(+36 1) 761-9000
Fax: (+36 1) 461-5276
Internet: <http://www.kh.hu>
E-mail: biztosito@kh.hu

Tulajdonosi szerkezet:

KBC Insurance N.V. (Belgium) 100%
Alaptőke: 4.780.000.000 Ft

KÖBE



Közép-európai Kölcsönös Biztosító Egyesület

1108 Budapest, Venyige u. 3.
Postacím: 1475 Budapest, Pf. 142
Telefon: (+36 1) 433-0830
Fax: (+36 1) 433-0848
Internet: <http://www.kobe.hu>
E-mail: kobe@kobe.hu

Tulajdonosi szerkezet:

Egyesületi /tagi/ tulajdon
Alaptőke: 2.105.067.718 Ft

MAGYAR POSTA



Biztosító Zrt.

1022 Budapest, Bég u. 3-5.
Postacím: 1022 Budapest, Bég u. 3-5.
Telefon: (+36 1) 423-4200
Fax: (+36 1) 423-4210
Internet: <http://www.postabiztosito.hu>
E-mail: info@postabiztosito.hu

Tulajdonosi szerkezet:

Talanx International AG 66,925%
Magyar Posta Zrt. 33,075%
Alaptőke: 754.625.000 Ft

MAGYAR POSTA



Életbiztosító Zrt.

1022 Budapest Bég u. 3-5.
Postacím: 1022 Budapest, Bég u. 3-5.
Telefon: (+36 1) 423-4200
Fax: (+36 1) 423-4210
Internet: <http://www.postabiztosito.hu>
E-mail: info@postabiztosito.hu

Tulajdonosi szerkezet:

Talanx International AG 66,925%
Magyar Posta Zrt. 33,075%
Alaptőke: 1.990.964.000 Ft

MEDICOVER Försäkrings AB (publ)



Magyarországi Fióktelepe

1123 Budapest, Alkotás u. 50.
Postacím: 1123 Budapest, Alkotás u. 50.
Telefon: (+36 1) 465-3150
Fax: (+36 1) 465-3160
Internet: <http://www.medicover.hu>
E-mail: info@medicover.hu

Tulajdonosi szerkezet:

Medicover Försäkrings AB (publ) SE 100%
Alaptőke: 1.000 Ft

MEHIB



Magyar Exporthitel Biztosító Zrt.

1065 Budapest, Nagymező u. 46-48.
Postacím: 1243 Budapest Pf. 510
Telefon: (+36 1) 374-9100 , (+36 1) 374-9200
Fax: (+36 1) 269-4476 , (+36 1) 269-1198
Internet: <http://www.exim.hu>
E-mail: exim@exim.hu

Tulajdonosi szerkezet:

Magyar Állam 100%
A tulajdonosi jogokat a nemzetgazdasági miniszter gyakorolja.
Alaptőke: 4.250.000.000 Ft

METLIFE



Biztosító Zrt.

1138 Budapest, Népfürdő u. 22.
Postacím: 1558 Budapest, Pf. 187
Telefon: (+36 1) 391-1300 ,
(+36 40) 444-445
Fax: (+36 1) 391-1660
Internet: www.metlife.hu
E-mail: info@metlife.hu

Tulajdonosi szerkezet:

MetLife EU Holding Co. Ltd. 100%
Alaptőke: 2.500.000.000 Ft

MKB



Általános Biztosító Zrt.

1133 Budapest, Váci út 76.
Postacím: 1821 Budapest
Telefon: (+36 1) 886-6900
Fax: (+36 1) 886-6909
Internet: <http://www.mkbb.hu>
E-mail: info@mkbb.hu

Tulajdonosi szerkezet:

Versicherungskammer Bayern 98,97%
MKB Bank Zrt. 1,03%
Alaptőke: 1.120.000.000 Ft

MKB



Életbiztosító Zrt.

1133 Budapest Váci út 76.
Postacím: 1821 Budapest
Telefon: (+36 1) 886-6950
Fax: (+36 1) 886-6909
Internet: <http://www.mkbb.hu>
E-mail: info@mkbb.hu

Tulajdonosi szerkezet:

Versicherungskammer Bayern 98,97%
MKB Bank Zrt. 1,03%
Alaptőke: 1.120.000.000 Ft

NN



Biztosító Zrt.

1068 Budapest, Dózsa György út 84/B
Postacím: 1364 Budapest Pf. 247
Telefon: (+36 40) 464-464
Fax: (+36 1) 267-4833
Internet: <http://www.nn.hu>
E-mail: nn@nn.hu

Tulajdonosi szerkezet:

NN Continental Europe Holdings B. V. 100%
Alaptőke: 5.435.000.000 Ft

PORSCHE



Versicherungs AG Magyarországi Fióktelepe

1139 Budapest, Fáy u. 27.
Postacím: 1396 Budapest, Pf. 906/100
Telefon: (+36 1) 450-2853
Fax: (+36 1) 450-2850
Internet: <http://www.porschebiztosito.hu>
E-mail: biztosito@porschebiztosito.hu

Tulajdonosi szerkezet:

Fióktelep, Porsche Versicherungs AG,
Salzburg 100%
Induló vagyon: 1.000.000 Ft
(alaptőke nincs)

QBE INSURANCE (EUROPE) Ltd.



Magyarországi Fióktelepe

1143 Budapest, Stefánia út 51.
Postacím: 1442 Budapest Pf. 101
Telefon: (+36 1) 460-1400
Fax: (+36 1) 460-1499
Internet: <http://www.qbeatlasz.hu>
E-mail: info.hungary@hu.qbe.com

Tulajdonosi szerkezet:

QBE Insurance (Europe) Ltd. 100%
Alapító: QBE Insurance (Europe) Ltd.
(Plantation Place, 30 Fenchurch Street,
EC3M 3BD London, Egyesült Királyság,
cégjegyzékszám: 0176561)
Alaptőke: 250.000 Ft

SIGNAL



Biztosító Zrt.

1123 Budapest, Alkotás u. 50.
Postacím: 1519 Budapest Pf. 260
Telefon: (+36 40) 405-405
Fax: (+36 1) 458-4260
Internet: <http://www.signal.hu>
E-mail: info@signal.hu

Tulajdonosi szerkezet:

SIGNAL IDUNA Allgemeine
Versicherung AG, Dortmund 100%
Alaptőke: 1.837.860.000 Ft

UNION



Vienna Insurance Group Biztosító Zrt.

1082 Budapest, Baross u. 1.
Postacím: 1461 Budapest, Pf. 131
Telefon: (+36 1) 486-4200
Fax: (+36 1) 486-4390
Internet: <http://www.unionbiztosito.hu>
E-mail: info@unionbiztosito.hu

Tulajdonosi szerkezet:

Vienna Insurance Group AG
Wiener Versicherung Gruppe
(Ausztria) 100%
Alaptőke: 4.764.000.000 Ft

UNIQA



Biztosító Zrt.

1134 Budapest, Róbert Károly krt. 70-74.
Postacím: 1134 Budapest,
Róbert Károly krt. 70-74.
Telefon: (+36 1) 544-5555
Fax: (+36 1) 238-6060
Internet: <http://www.uniqa.hu>
E-mail: info@uniqa.hu

Tulajdonosi szerkezet:

UNIQA Internationale Beteiligungs-
Verwaltungs GmbH 99,93%
UNIQA International AG 0,07%
Alaptőke: 4.079.160.000 Ft

VIENNA LIFE VIENNA INSURANCE GROUP



Biztosító Zrt.

1138 Budapest, Váci út 135-139.
Postacím: 1441 Budapest, Pf. 428
Telefon: (+36 40) 303-030
Fax: (+36 1) 413-5101
Internet: <http://www.axabiztosito.hu>
E-mail: info@axabiztosito.hu

Tulajdonosi szerkezet:

Vienna Insurance Group AG Wiener
Versicherung Gruppe 100% -
25.000 db részvény
Alaptőke: 2.500.000.000 Ft

WÁBERER



HUNGÁRIA Biztosító Zrt.

1211 Budapest, Szállító u. 4.
Postacím: 1211 Budapest, Szállító u. 4.
Telefon: (+36 1) 666-6200
Fax: (+36 1) 666-6404, (+36 1) 666-6400
Internet: <https://www.wabererbiztosito.hu>
E-mail: ugyfelszolgalat@wabererbiztosito.hu

Tulajdonosi szerkezet:

W-NEW Holding
Korlátolt Felelősségű Társaság 58,29%
VKH Vagyonkezelő
Korlátolt Felelősségű Társaság 41,71%
Alaptőke: 1.180.042.500 Ft

Pártoló tagjaink

EUROP ASSISTANCE



Magyarország Kft.

1134 Budapest, Dévai u. 26-28.
Postacím: 1399 Budapest, Pf. 694/324
Telefon: (+36 1) 458-4444
Fax: (+36 1) 458-4404
Internet: <http://www.europ-assistance.hu>
E-mail: operation@europ-assistance.hu

Tulajdonosi szerkezet:

Europ Assistance Holding S.A. 74%
Generali Biztosító Zrt. 26%
Alaptőke: 24.000.000 Ft



Kiadja:

Magyar Biztosítók Szövetsége
1062 Budapest, Andrásy út 100.
Telefon: (+36 1) 802-8400 Fax: (+36 1) 802-8499
<http://www.mabisz.hu>