



**MABISZ**

Magyar Biztosítók Szövetsége

Magyar Biztosítók Szövetsége

MABISZ

# A globális biztosítási piac

## Adatforrások

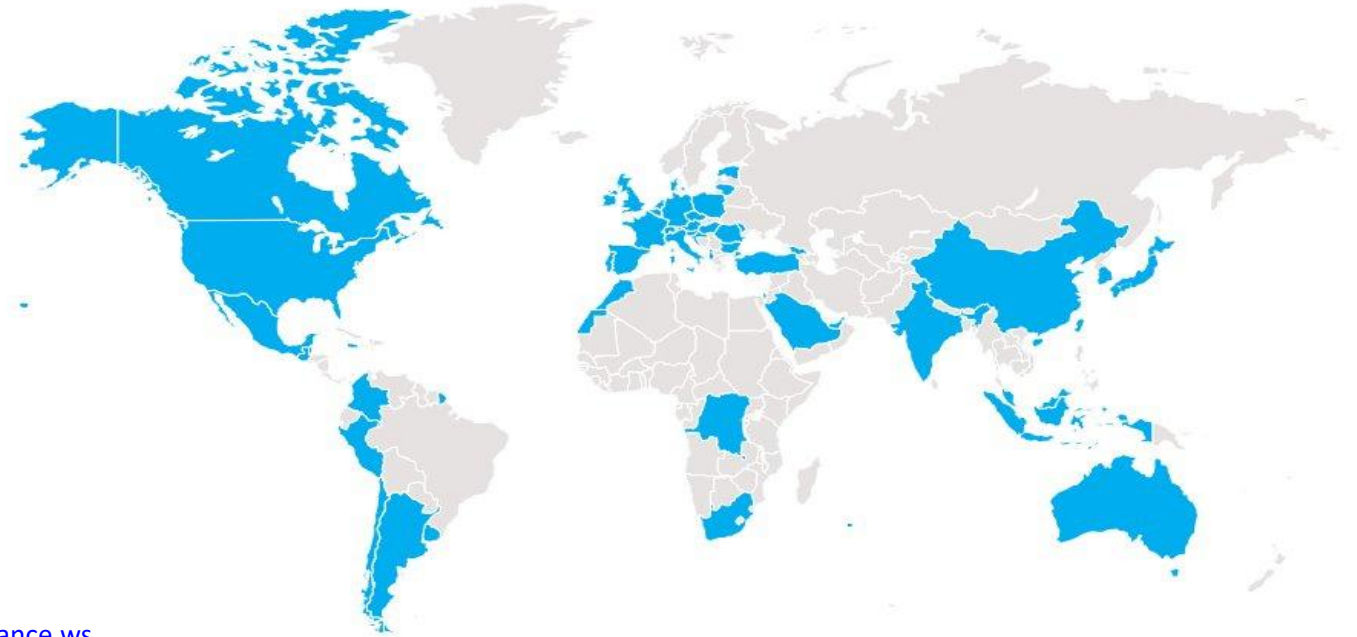
- OECD (38 tag, 8 tagjelölt, 8 partner/195 ország)
- G20 – IAIS – GIMAR 2025 [www.iais.org](http://www.iais.org)

## A biztosítók száma a világon

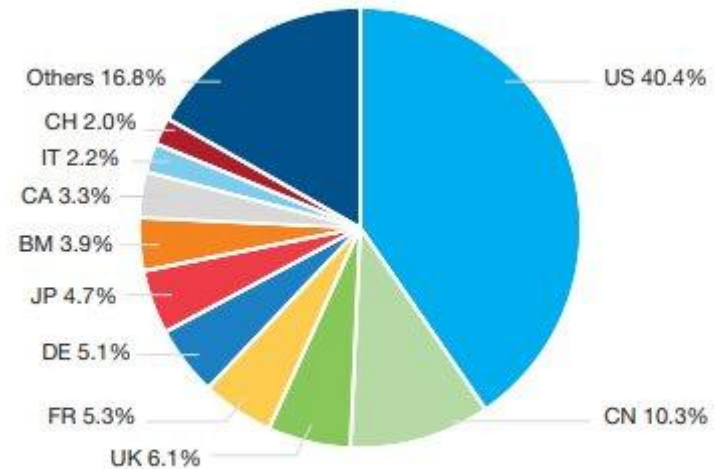
- A 25 legnagyobb biztosítóból 7 európai [www.reinsurance.ws](http://www.reinsurance.ws)
- Az 50 legnagyobb életbiztosítóból 17 európai [www.spglobal.com](http://www.spglobal.com)

## A globális díjbevétel

- ~7.000 Mrd € (GIMAR 2025, Allianz Global Insurance Report 2025)



Share of Global GWP (YE24)



Source: IAIS SWM 2025

# Az európai biztosítási piac

## Adatforrások

- EIOPA (EU, EGT, UK?)
- Insurance Europe (30 ország)

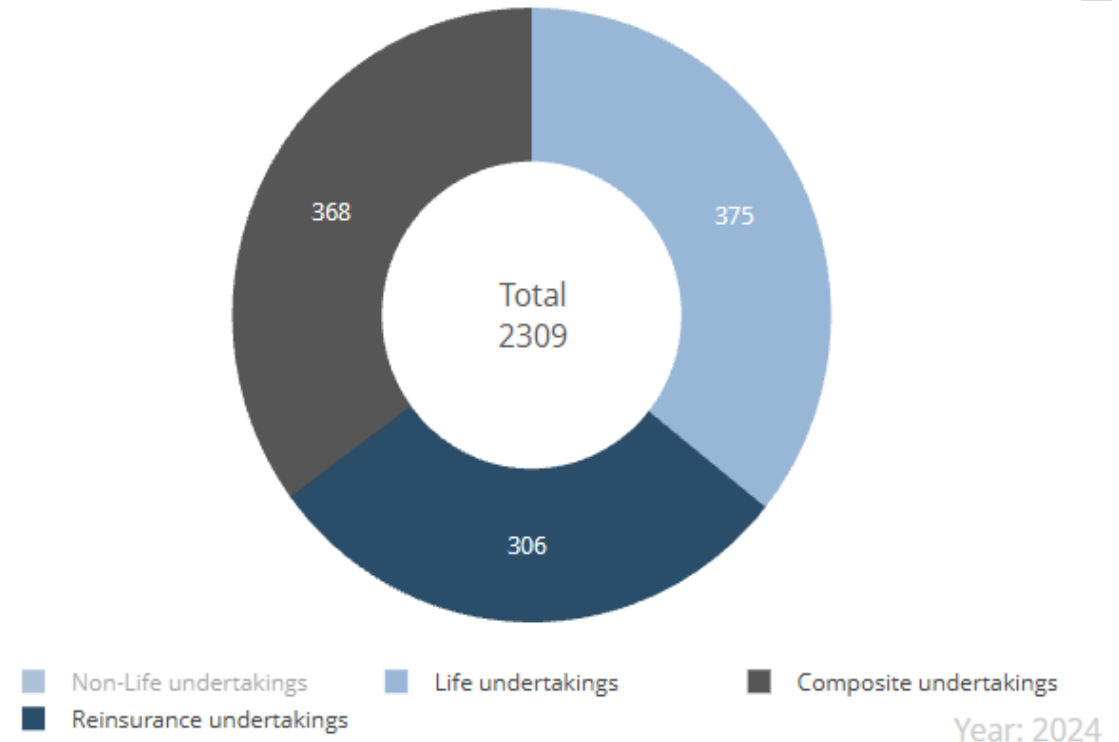
## A biztosítók száma Európában

- Európa~7.000 (9.000?) biztosító
- EU&EGT 2.309 biztosító (csak SII)  
(EIOPA: European Insurance Overview Report 2025)

## Az európai díjbevétel

- 1414,11 Mrd € (EU,EGT SII)

Number and type of undertakings on EEA level



# A magyar biztosítási piac

# Biztosítók száma Magyarországon

46 biztosító:

- 22 biztosító (kompozit, life, non life)
- 13 fióktelep
- 4 egyesület

32.000 embert foglalkoztat

A kezelt eszközök értéke 4.100 Milliárd Forint

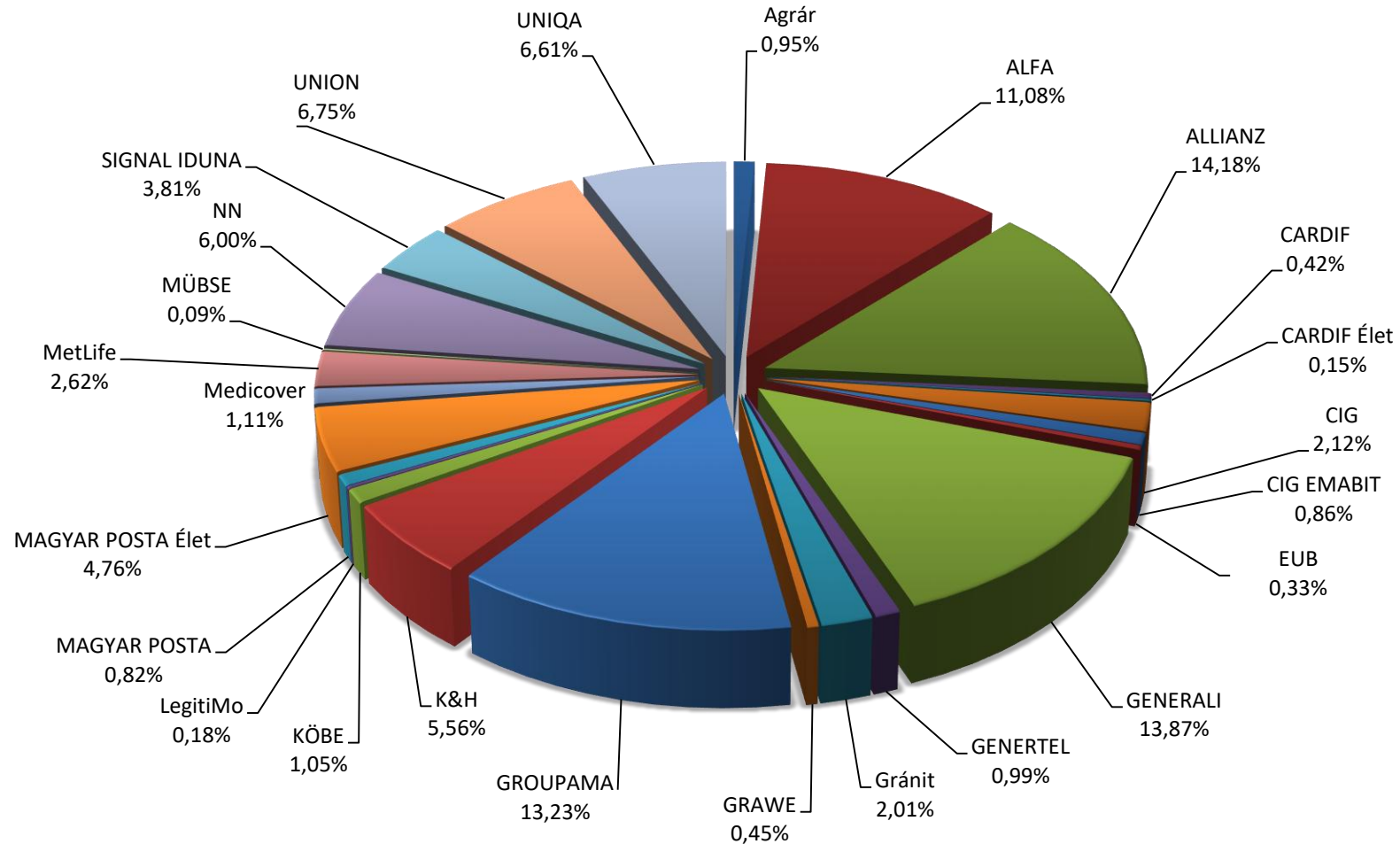
726 határon átnyúló

27 MABISZ TAG (20 részvénytárs + 3 fióktelep + 2 egyesület + 2 pártolótag)

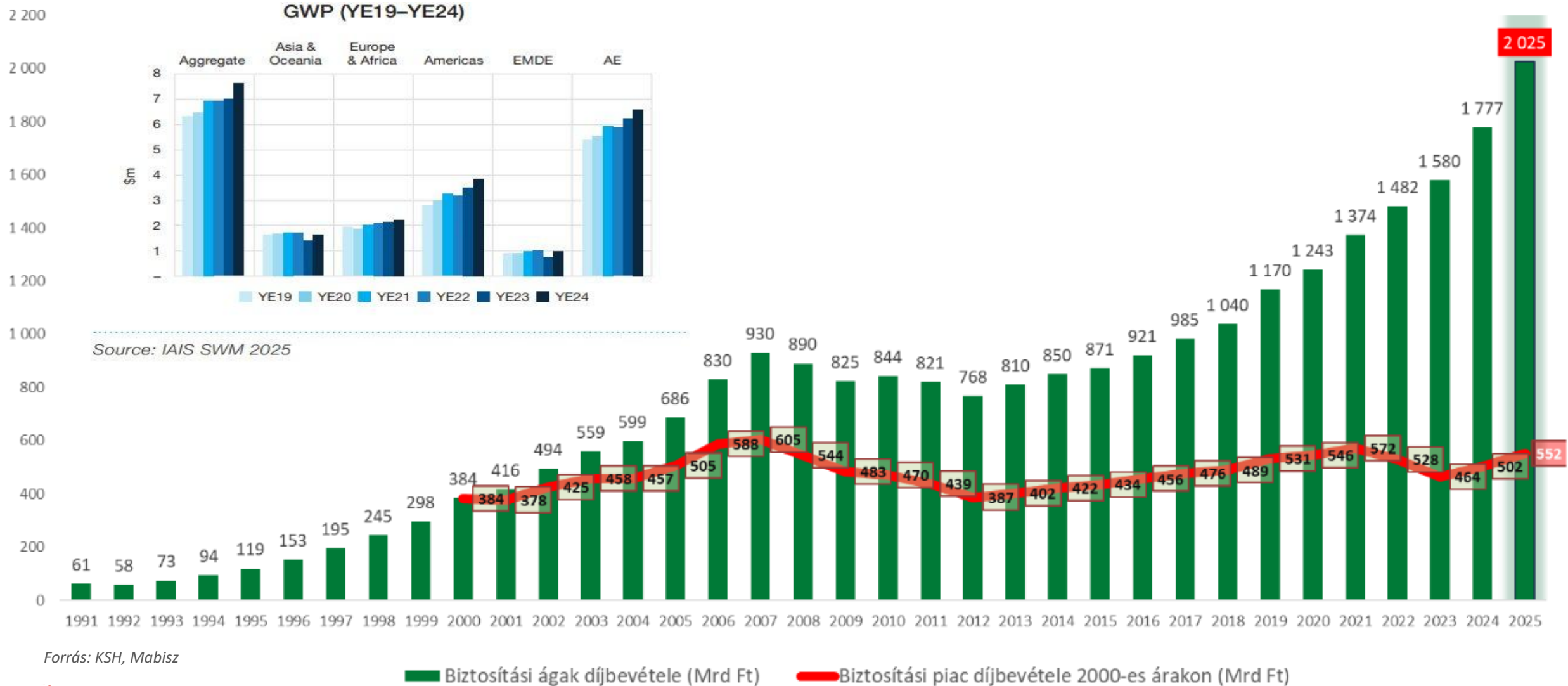


# Tagbiztosítók piaci részesedése

## 2025 Q3



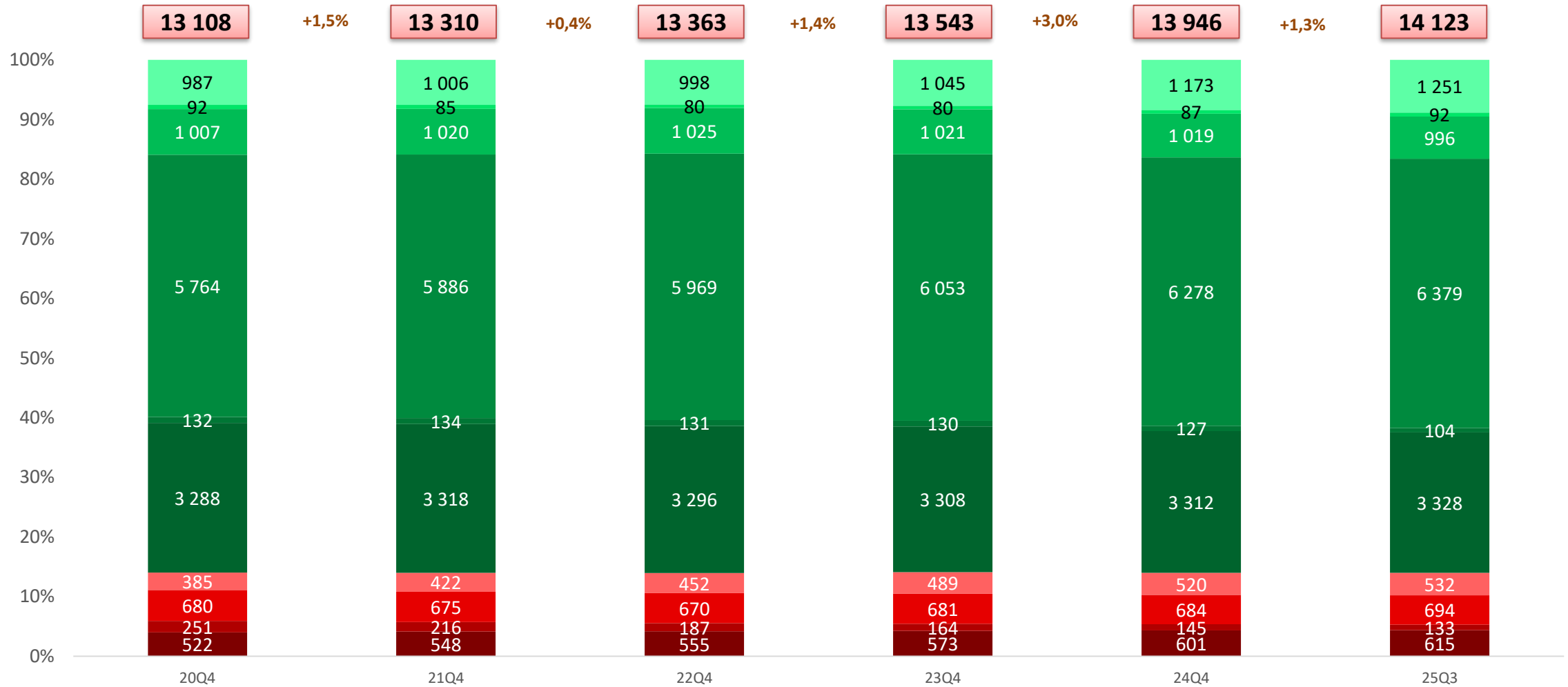
# A díjbevétel Magyarországon



Forrás: KSH, Mabisz

# Érzékelhető darabszámnövekedés - kivéve Casco

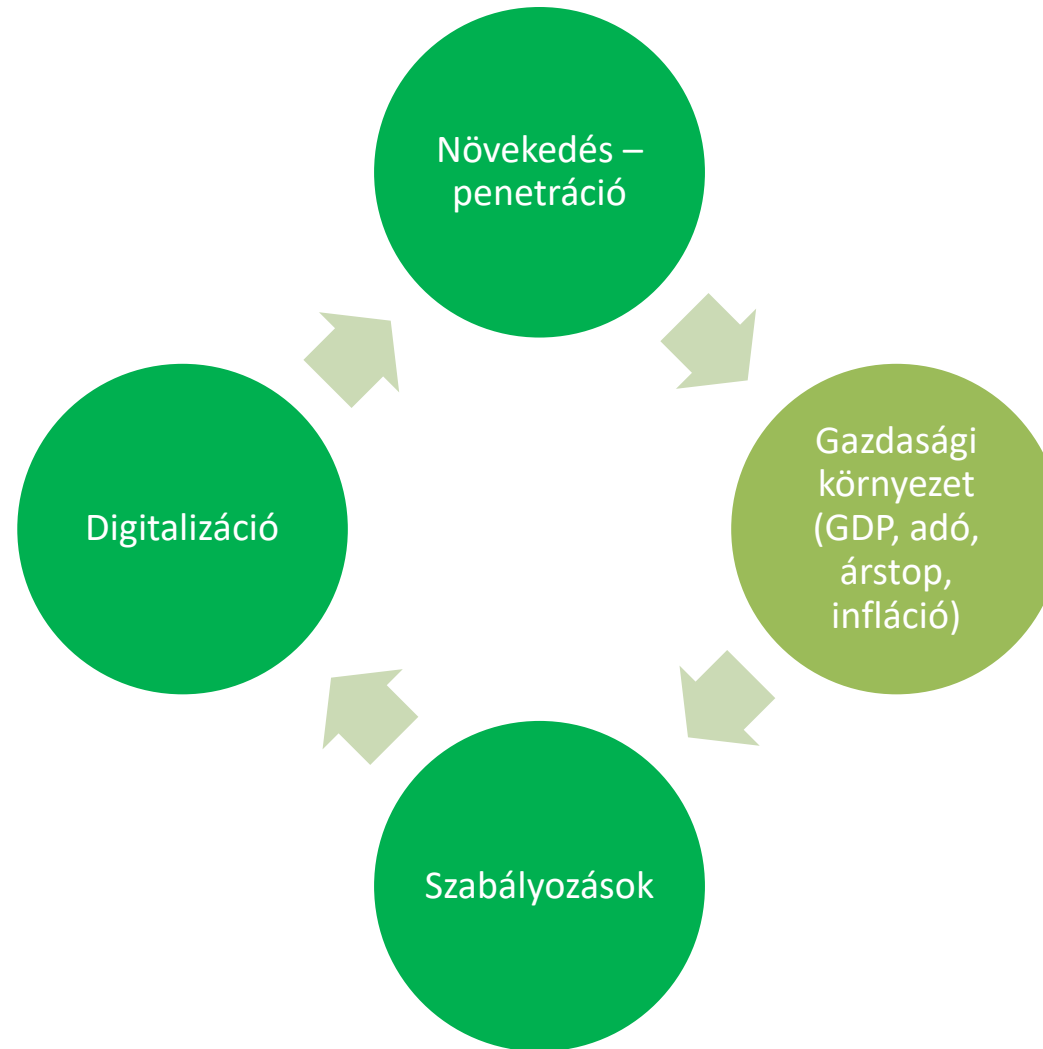
SZERZŐDÉSÁLLOMÁNY ALAKULÁSA (EZER DB)



Forrás: KSH, Mabisz

■ Haláleseti ■ Vegyesek ■ UL ■ Nyugdíj ■ Lak.vagyon ■ KKV ■ KGFB ■ Casco ■ Élet egyéb ■ Nem-élet egyéb

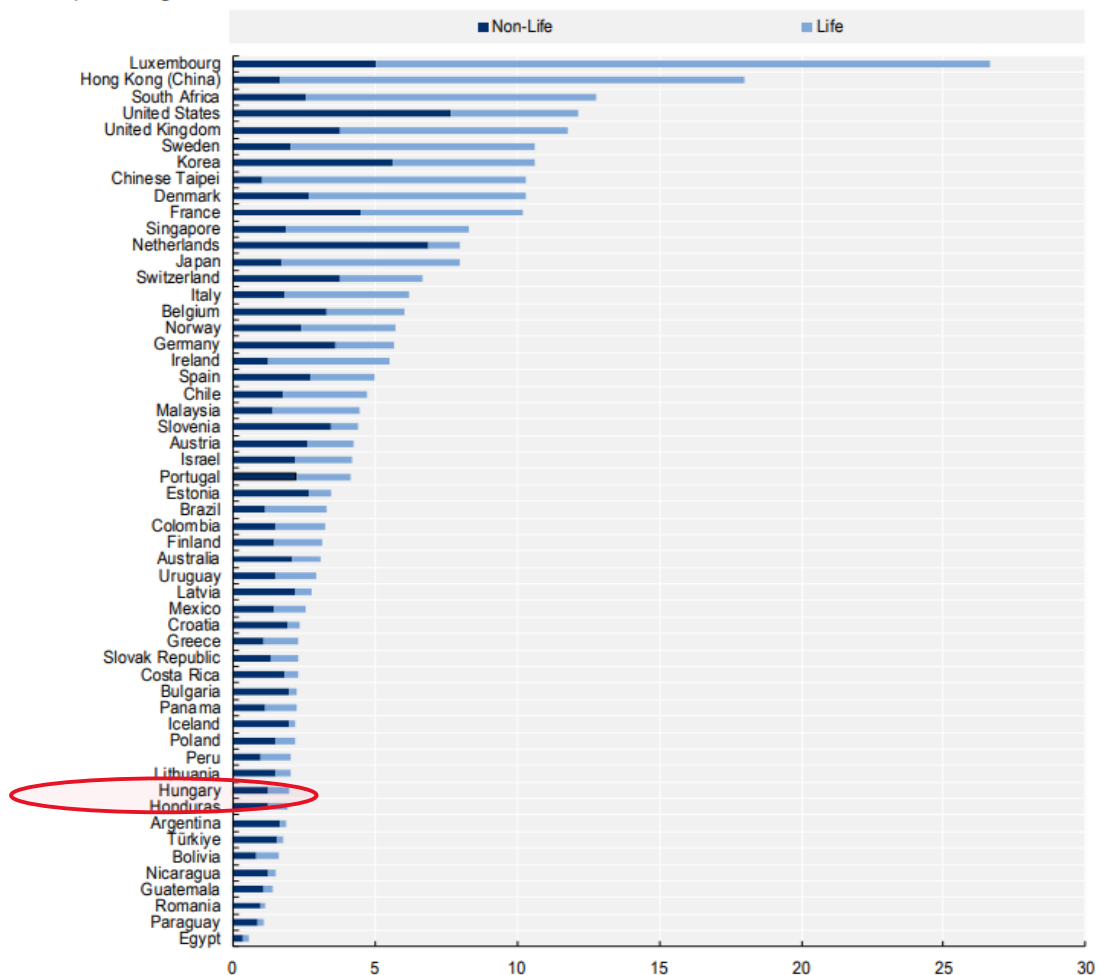
# Biztosítási szektor kihívásai, tevékenysége 2025



# Növekedés: Penetráció vs Penetráció

Figure 1.1. Total direct gross premiums written in 2023

As a percentage of GDP



Source: OECD Global Insurance Statistics

~9,7 millió lakos

14+ millió biztosítási szerződés

**Életág (~2 millió szerződés)**

Kockázati biztosítások  
Megtakarítási biztosítások  
Egészségbiztosítások

**Nem-élet ág (~12 millió szerződés)**

- KGFB: 12 biztosító  
~98,5%-os penetráció
- Lakásbiztosítás: 13+1 biztosító  
~80%-os penetráció

# Lakásbiztosítások

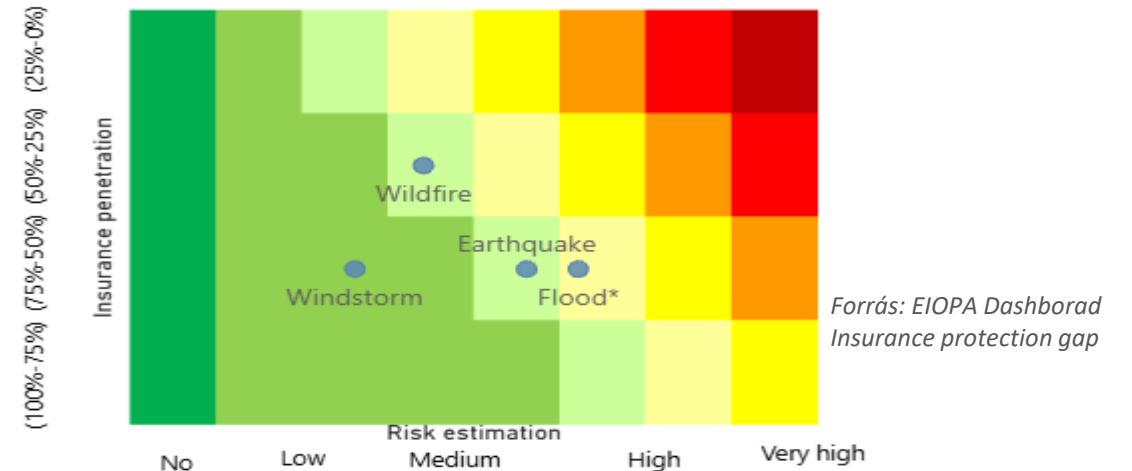
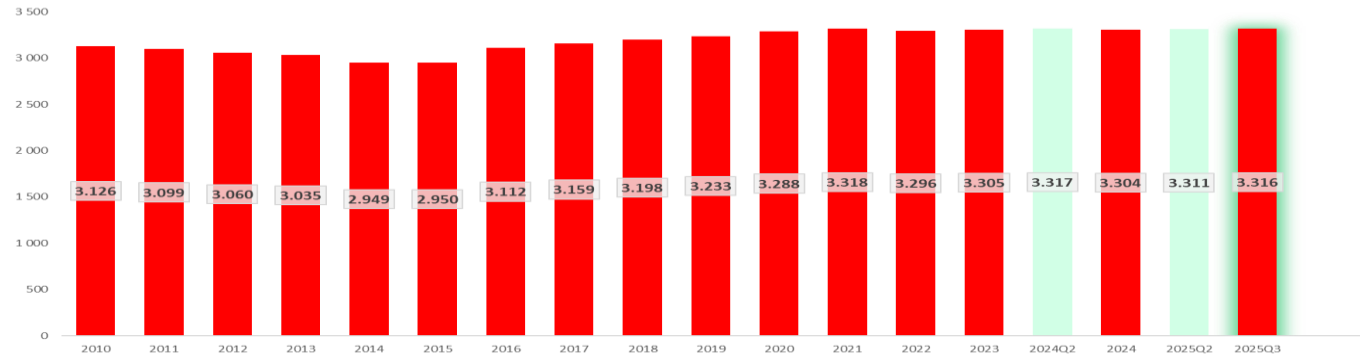
Európa legjobb lakásbiztosításai közé tartoznak

Penetráció ~80%

Rendkívül széleskörű védelem a katasztrófakockázatokra

- Földrengés, árvíz, vihar, jégverés, földcsuszamlás, tűz stb.
- Újjáépítési érték

Mindezt európai összehasonlításban a legolcsóbbak között



# Szabályozási témák



## Regulatory and policy issues

Cross-industry and insurance-specific

INSURANCE EUROPE CHART

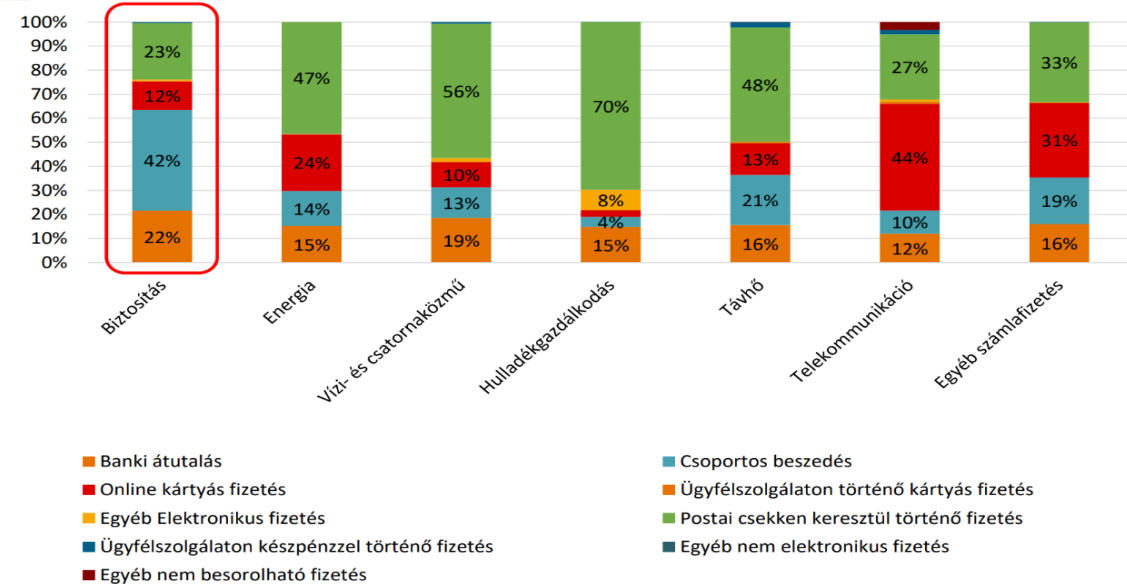
18

# Digitalizáció

## A biztosítás élen jár a digitalizációban

- a KGFB szerződések 90+ %-a évtizedes távlatban elektronikus formában, sőt nagyon nagy aránya on-line csatornán jön létre
- Utasbiztosítások
- Ügyfélszolgálat
  - Elektronikus fizetési megoldások
  - DÁP
- Kárrendezés

## SZÁMLAFIZETÉSI MÓDOK SEKTORONKÉNT



## Szabályozás cunami

- IT biztonság terén: DORA, Cyber Resilience Act
- Digital Omnibus, Digital Fairness Act, Quantum Act
- AI Act, AI&Cloud Development Act
- Adat: European Data Act, European Data Governance Act, FIDA, Data Union Strategy

Mindezekre tekintettel  
**stratégiát alkottunk!**

**Köszönöm a figyelmet!**



**MaBISZ**  
Magyar Biztosítók Szövetsége